

Tarkasteltavat kyselyt (1 kpl):

Kysely	Vastauksia
<input type="checkbox"/> Kouluviihtyvyys 2018	263
Yhteensä:	263

Tarkasteltavana on myös anonyymejä vastauksia. Tekstivastausten järjestys on arvottu.

Hyvä Raision lukion opiskelija,

Ole ystävällinen ja vastaa tähän lyhyeen kyselyyn.

Antamasi vastaukset ovat täysin luottamuksellisia.

Vastaamalla voit vaikuttaa yhteisiin asioihimme. Älä siis jätä vastaamatta!

Rehtori

YHTEISÖLLISYYS

Valitse sopivin vaihtoehto	Täysin eri mieltä	Eri mieltä	Samaa mieltä	Täysin samaa mieltä	(ei vastausta)
1. Olen tyytyväinen koulun henkeen.	 2,7% 7	 4,6% 12	 57,0% 150	 35,7% 94	 0,0% 0
Vastanneita : 263/263 (100%)	ka. 3,26				
2. ROPO-ryhmässäni on hyvä henki.	 2,3% 6	 11,4% 30	 58,9% 155	 27,4% 72	 0,0% 0
Vastanneita : 263/263 (100%)	ka. 3,11				
3. Minulla on ainakin yksi ystävä koulussa.	 3,4% 9	 0,8% 2	 11,4% 30	 84,4% 222	 0,0% 0
Vastanneita : 263/263 (100%)	ka. 3,77				
4. Koen tulevani kuulluksi ja huomioiduksi.	 1,9% 5	 11,4% 30	 49,8% 131	 36,5% 96	 0,4% 1
Vastanneita : 262/263 (99,6%)	ka. 3,21				
5. Koulun yhteiset tilaisuudet kohottavat yhteishenkeä.	 2,3% 6	 23,6% 62	 46,4% 122	 27,0% 71	 0,8% 2
Vastanneita : 261/263 (99,2%)	ka. 2,99				
6. Olen tyytyväinen opiskelijakunnan hallituksen toimintaan.	 5,3% 14	 16,7% 44	 60,1% 158	 16,7% 44	 1,1% 3
Vastanneita : 260/263 (98,9%)	ka. 2,89				
7. Koulussamme noudatetaan hyviä tapoja.	 1,1% 3	 11,8% 31	 66,2% 174	 20,5% 54	 0,4% 1
Vastanneita : 262/263 (99,6%)	ka. 3,06				
8. Sana on vapaa. Selvennä, lisää tai kommentoi antamiasi vastauksia 1-7.	Vastanneita : 42/263 (16,0%)				

(klikkaa kenttää näyttääksesi tekstivastaukset)

TURVALLISUUS

Valitse sopivin vaihtoehto

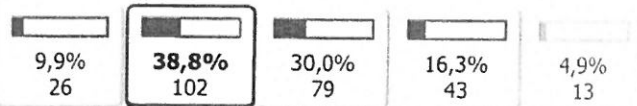
Täysin eri mieltä Eri mieltä Samaa mieltä Täysin samaa mieltä (ei vastausta)

9. Tunnen oloni turvalliseksi koulussa.	
Vastanneita : 250/263 (95,1%)	ka. 3,57
10. Minua on kiusattu lukiossamme.	
Vastanneita : 251/263 (95,4%)	ka. 1,41
11. Oppitunneilla on työrauha.	
Vastanneita : 251/263 (95,4%)	ka. 2,94
12. Sana on vapaa. Selvennä, lisää tai kommentoi antamiasi vastauksia 9-11.	Vastanneita : 36/263 (13,7%)
(klikkaa kenttää näyttääksesi tekstivastaukset)	

OPISKELU

Valitse sopivin vaihtoehto	Täysin eri mieltä	Eri mieltä	Samaa mieltä	Täysin samaa mieltä	(ei vastausta)
13. Opettajat kohtelevat opiskelijoita tasapuolisesti					
Vastanneita : 251/263 (95,4%)	ka. 3,01				
14. Kun minulla on tarve puhua opettaja kanssa, on opettajalla aikaa ja halua kuunnella minua.					
Vastanneita : 250/263 (95,1%)	ka. 3,27				
15. Opin oppitunneilla.					
Vastanneita : 251/263 (95,4%)	ka. 3,11				
16. Oppitunneilla käytetään teknologiaa tukemaan opetusta ja oppimista.					
Vastanneita : 251/263 (95,4%)	ka. 3,22				
17. Käytän mielelläni teknologiaa oppitunneilla, kun se on mahdollista.					
Vastanneita : 251/263 (95,4%)	ka. 2,79				
18. Opiskeluni on tavoitteellista.					
Vastanneita : 250/263 (95,1%)	ka. 3,15				
19. Teen kotitehtäväni tunnollisesti ja säännöllisesti.					
Vastanneita : 250/263 (95,1%)	ka. 2,52				


20. Opiskelu aiheuttaa minulle liikaa stressiä.



Vastanneita : 250/263 **(95,1%)**

ka. 2,56

21. Koulussa minua kannustetaan itsenäiseen tiedonhankintaan ja opiskeluun.



Vastanneita : 250/263 **(95,1%)**

ka. 2,86

22. Sana on vapaa. Selvennä, lisää tai kommentoi antamiasi vastauksia 13-21.

Vastanneita : 28/263 **(10,6%)**

(klikkaa kenttää näyttääksesi tekstivastaukset)

OPISKELUN PUITTEET

Valitse sopivin vaihtoehto		Täysin eri mieltä	Eri mieltä	Samaa mieltä	Täysin samaa mieltä	(ei vastausta)
23.	Koulun yleisilme on siisti ja viihtyisä.	1,1% 3	5,7% 15	49,0% 129	39,2% 103	4,9% 13
Vastanneita : 250/263 (95,1%)		ka. 3,33				
24.	Olen tyytyväinen kurssitarjontimeen.	2,3% 6	8,4% 22	56,7% 149	27,8% 73	4,9% 13
Vastanneita : 250/263 (95,1%)		ka. 3,16				
25.	Ainevalintani ovat toteutuneet haluamallani tavalla.	1,9% 5	8,7% 23	56,7% 149	27,8% 73	4,9% 13
Vastanneita : 250/263 (95,1%)		ka. 3,16				
26.	Saan riittävästi tietoa omaan opiskeluuni liittyvistä asioista.	2,3% 6	16,0% 42	52,9% 139	23,6% 62	5,3% 14
Vastanneita : 249/263 (94,7%)		ka. 3,03				
27.	Osaan etsiä opiskeluuni liittyvää tietoa koulun verkkosivuilta	2,3% 6	6,1% 16	51,0% 134	35,4% 93	5,3% 14
Vastanneita : 249/263 (94,7%)		ka. 3,26				
28.	Saan halutessani riittävästi opinto-ohjausta.	3,4% 9	6,8% 18	52,1% 137	31,9% 84	5,7% 15
Vastanneita : 248/263 (94,3%)		ka. 3,19				
29.	Ryhmänohjaustuokit ovat hyödyllisiä.	9,1% 24	23,2% 61	45,6% 120	16,7% 44	5,3% 14
Vastanneita : 249/263 (94,7%)		ka. 2,74				
30.	Luen WILMAa päivittäin.	5,3% 14	16,3% 43	30,8% 81	42,2% 111	5,3% 14
Vastanneita : 249/263 (94,7%)		ka. 3,16				

31. Olen tyytyväinen kouluruokaan.		Vastanneita : 248/263 (94,3%)	ka. 2,88
32. Saan apua koulusihteeriltä (=kanslisti) silloin, kun tarvitsen.		Vastanneita : 248/263 (94,3%)	ka. 3,00
33. Saan apua/tukea rehtorilta silloin, kun tarvitsen.		Vastanneita : 247/263 (93,9%)	ka. 3,08
34. Saan apua/tukea apulaisrehtorilta silloin, kun tarvitsen.		Vastanneita : 246/263 (93,5%)	ka. 3,17
35. Saan tarvitessa apua kouluterveydenhoitajalta.		Vastanneita : 249/263 (94,7%)	ka. 3,22
36. Saan tarvittaessa apua koulupsykologilta		Vastanneita : 246/263 (93,5%)	ka. 3,05
37. Sana on vapaa. Selvennä, lisää tai kommentoi antamiasi vastauksia 23-35.	Vastanneita : 46/263 (17,5%)		
(klikkaa kenttää näyttääksesi tekstivastaukset)			
38. Vuoden 2017 kouluterveyskyselyssä hieman alle 20 prosenttia teistä toivoi järjestettyä ohjelmaa välitunnille. Millaista ohjelmaa se voisi mielestäsi olla?	Vastanneita : 68/263 (25,9%)		
(klikkaa kenttää näyttääksesi tekstivastaukset)			


Yhdenvertaisuus

Yhdenvertaisuudella tarkoitetaan sitä, että kaikki ihmiset ovat samanarvoisia riippumatta heidän sukupuolestaan, iästään, etnisestä tai kansallisesta alkuperästä, kansalaisuudestaan, kielestään, uskonnostaan ja vakaumuksestaan, mielipiteestään, vammastaan, terveydentilastaan, seksuaalisesta suuntautumisestaan tai muusta henkilöön liittyvästä syystä.

Kuinka hyvin yhdenvertaisuus mielestäsi toteutuu koulussamme seuraavissa asioissa

	Huonosti	Hyvin	(ei vastausta)
39. Opetus oppitunneilla		Vastanneita : 242/263 (92,0%)	ka. 2,67


40. Opintosuoritusten arviointi

Vastanneita : 243/263 **(92,4%)**

ka. 2,65



41. Opiskelun ohjaus ja tuki

Vastanneita : 241/263 **(91,6%)**

ka. 2,63




Valitse sopivin vaihtoehto

Eri mieltä

Samaa mieltä

(ei vastausta)


42. Koulun ilmapiiri on innostava ja hyväksyvä.

Vastanneita : 242/263 **(92,0%)**

ka. 2,59




43. Opiskelijoiden, opettajien ja koulun muun henkilökunnan välillä on hyvä ja toinen toistaan kunnioittava ilmapiiri.

Vastanneita : 242/263 **(92,0%)**

ka. 2,64




44. Opiskelijana koen pystyväni osallistumaan koulun kehittämiseen.

Vastanneita : 242/263 **(92,0%)**

ka. 2,19



45. Koen koulussamme syrjintää.

Vastanneita : 242/263 **(92,0%)**

ka. 1,29




46. Jos koet, niin millä perusteella:

Vastanneita : 30/263 **(11,4%)**

46.1. ✓ huono koulumenestys	8	3,0%	[1]
46.2. ✓ etninen tai kulttuurinen tausta	10	3,8%	[2]
46.3. ✓ uskonto, arvomaailma	9	3,4%	[3]
46.4. ✓ kieli	2	0,8%	[4]
46.5. ✓ vammaisuus	7	2,7%	[5]
46.6. ✓ seksuaalinen identiteetti	7	2,7%	[6] ← ka. 5,60
46.7. ✓ mielipiteet	13	4,9%	[7]
46.8. ✓ perhetilanne	6	2,3%	[8]
46.9. ✓ ulkonäkö	20	7,6%	[9]

(ei vastausta)

233

Vastanneita : 8/263 **(3,0%)**

47. Muu syy, mikä:

(klikkaa kenttää näyttääksesi tekstivastaukset)