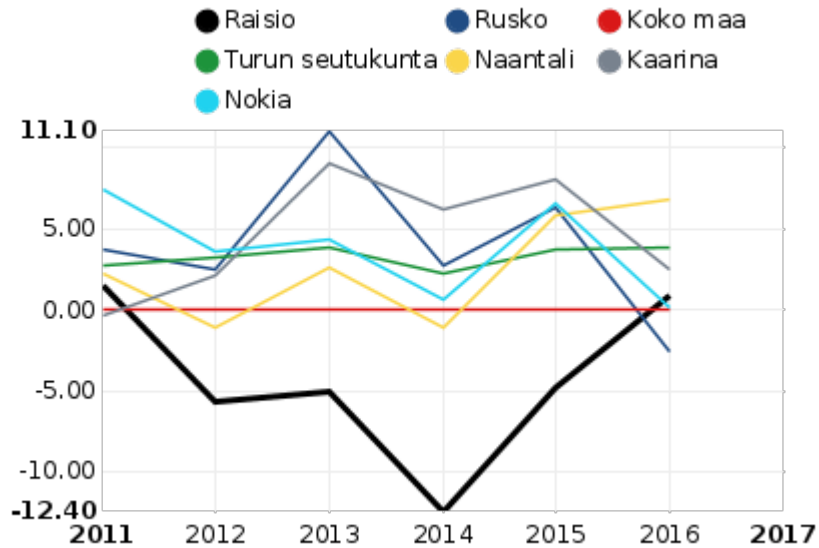


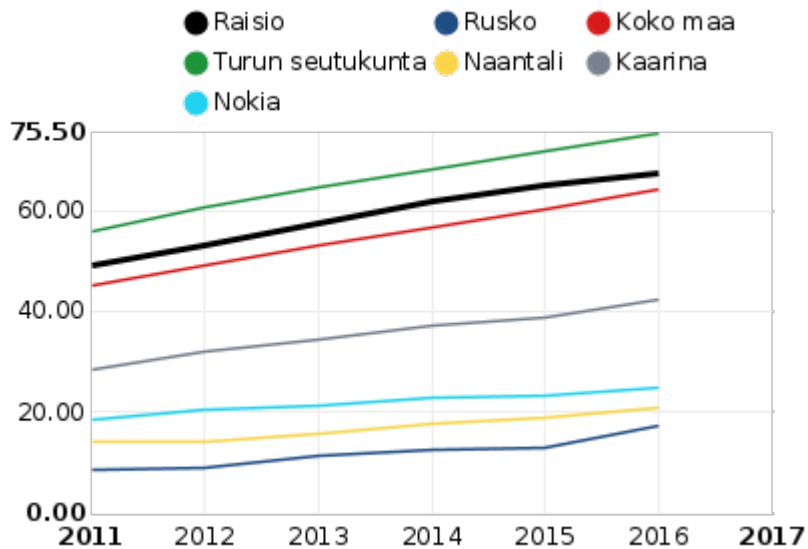
KAIKKI IKÄRYHMÄT – Yhteenveto

Kuntien välinen nettomuutto / 1 000 asukasta



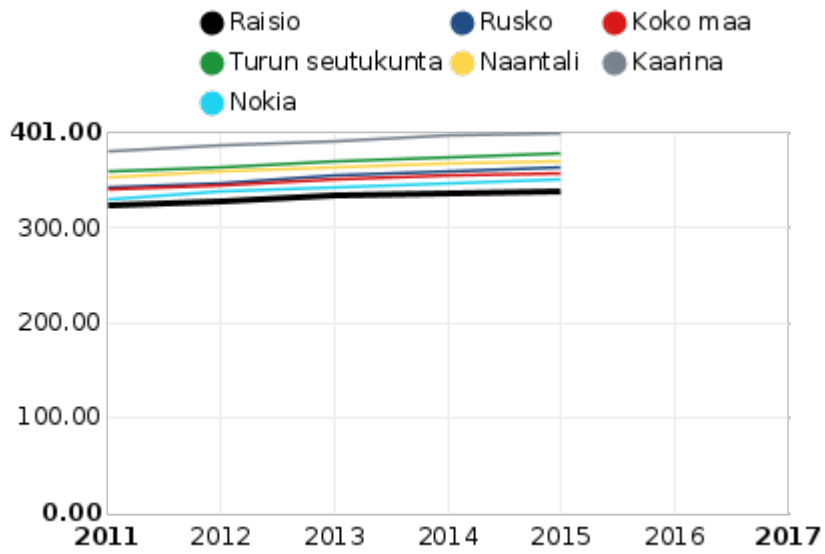
Naantali : 6.8
 Turun seutukunta : 3.9
 Kaarina : 2.5
 Raisio : 0.9
 Nokia : 0.2
 Rusko : -2.6

Muu kuin suomi, ruotsi tai saame äidinkielenä / 1 000 asukasta



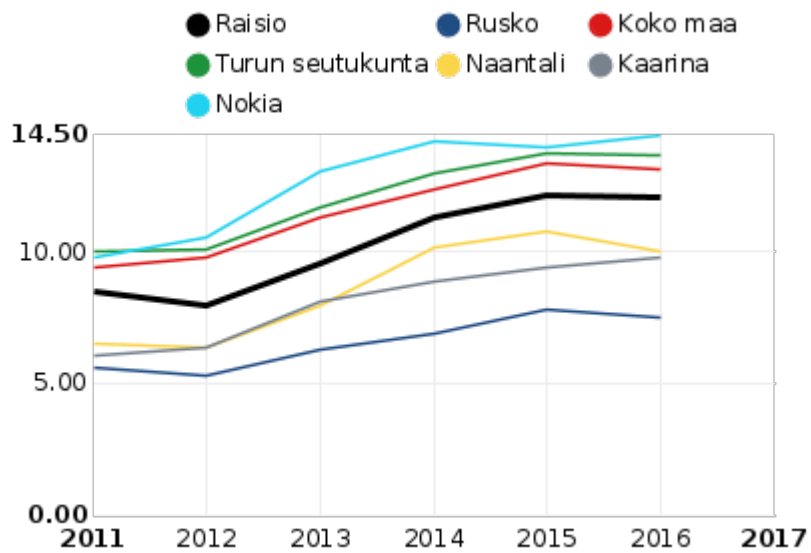
Turun seutukunta : 75.5
 Raisio : 67.5
 Koko maa : 64.3
 Kaarina : 42.2
 Nokia : 24.8
 Naantali : 21.0
 Rusko : 17.4

Koulutustasomittain



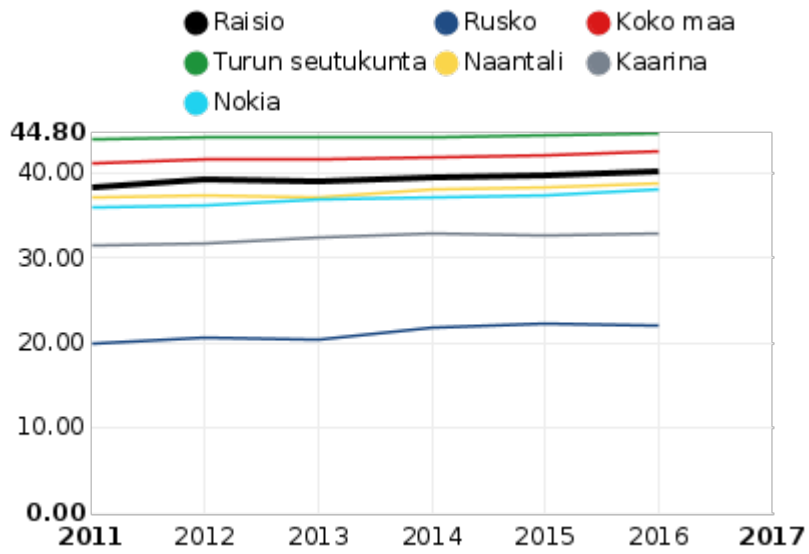
Kaarina : 401.0
 Turun seutukunta : 379.0
 Naantali : 371.0
 Rusko : 364.0
 Koko maa : 358.0
 Nokia : 351.0
 Raisio : 339.0

Työttömät, % työvoimasta



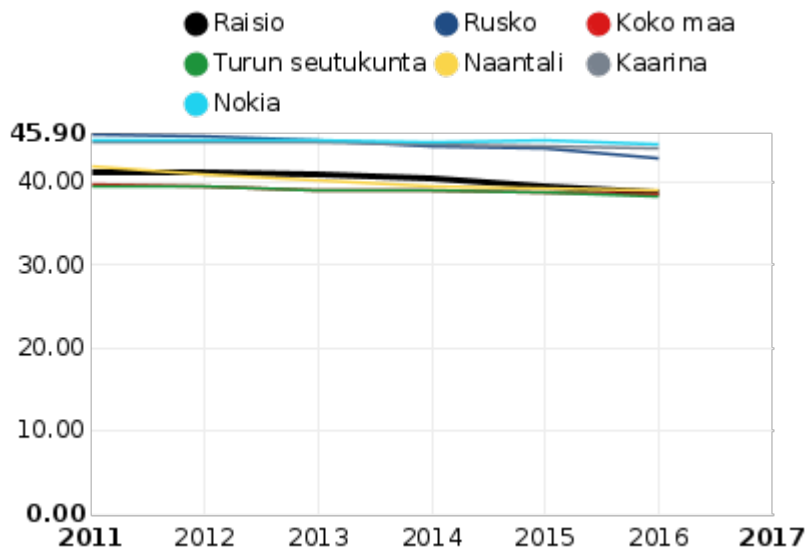
Nokia : 14.5
 Turun seutukunta : 13.7
 Koko maa : 13.2
 Raisio : 12.1
 Naantali : 10.0
 Kaarina : 9.8
 Rusko : 7.5

Yhden hengen asutokunnat, % asutokunnista



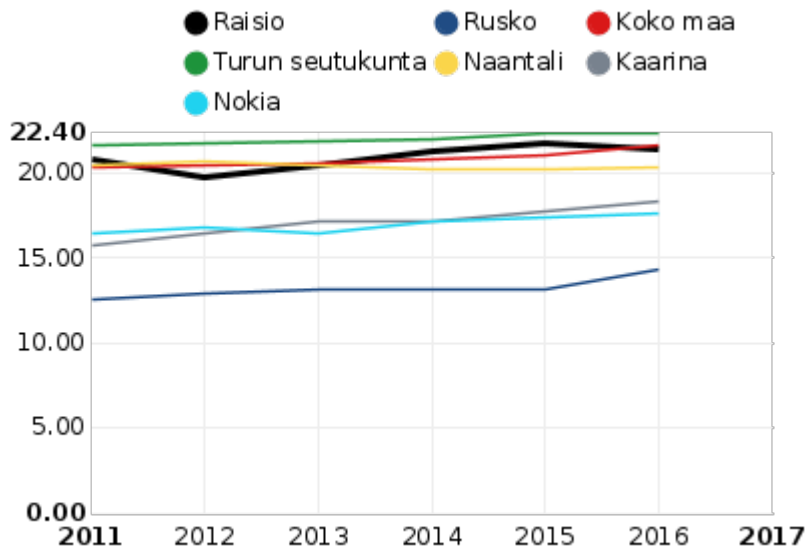
Turun seutukunta : 44.8
 Koko maa : 42.6
 Raisio : 40.1
 Naantali : 38.8
 Nokia : 38.1
 Kaarina : 32.9
 Rusko : 22.1

Lapsiperheet, % perheistä



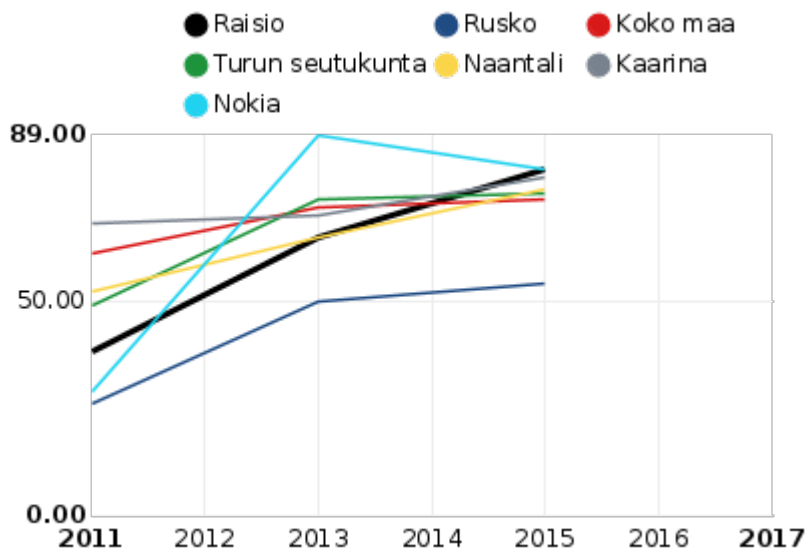
Nokia : 44.6
 Kaarina : 44.0
 Rusko : 43.0
 Naantali : 38.9
 Raisio : 38.7
 Koko maa : 38.6
 Turun seutukunta : 38.4

Yksinhuoltajaperheet, % lapsiperheistä



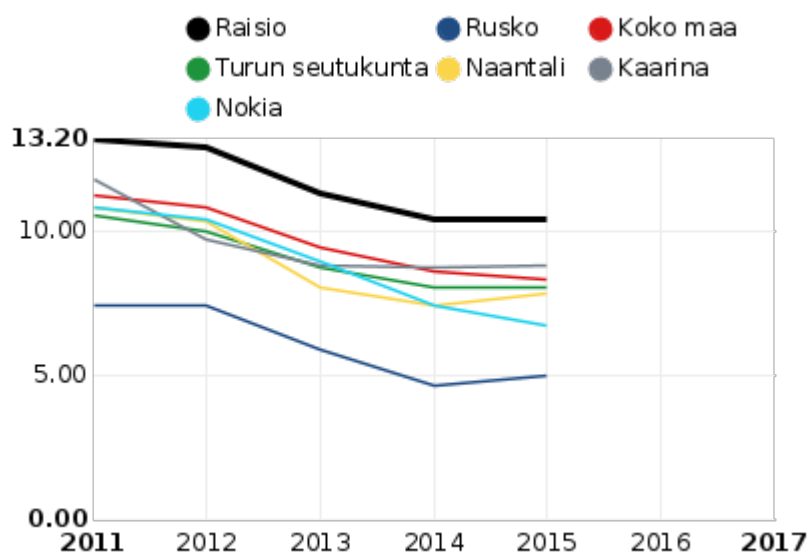
Turun seutukunta : 22.4
 Koko maa : 21.6
 Raisio : 21.4
 Naantali : 20.3
 Kaarina : 18.3
 Nokia : 17.6
 Rusko : 14.3

Terveydenedistämistäktiivisuus (TEA) kunnan strategisessa johtamisessa, pistemäärä



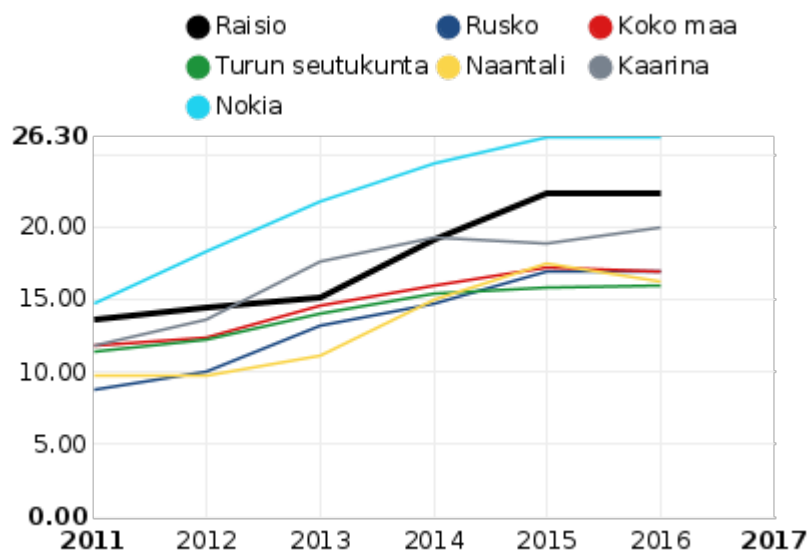
Raisio : 81.0
 Nokia : 81.0
 Kaarina : 79.0
 Naantali : 76.0
 Turun seutukunta : 75.0
 Koko maa : 74.0
 Rusko : 54.0

Koulutuksen ulkopuolelle jääneet 17 - 24-vuotiaat, % vastaavanikäisestä väestöstä



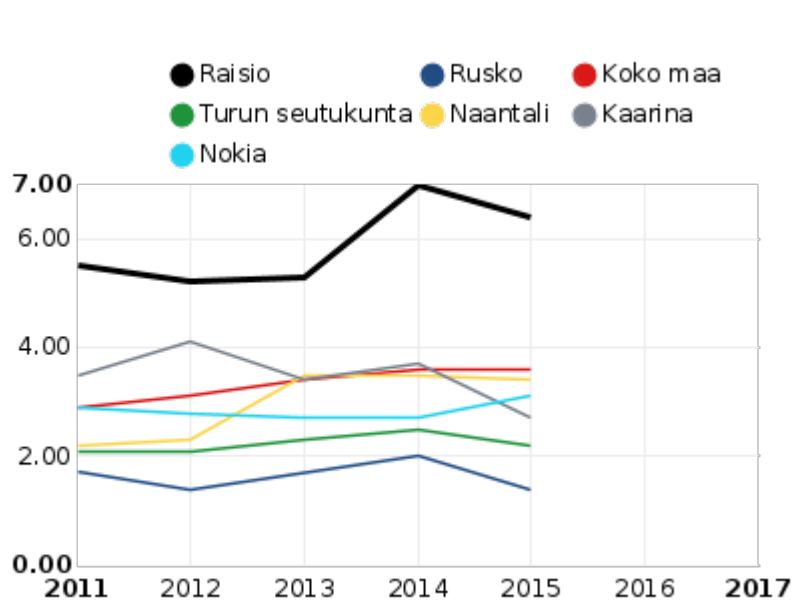
Raisio : 10.4
 Kaarina : 8.8
 Koko maa : 8.3
 Turun seutukunta : 8.0
 Naantali : 7.8
 Nokia : 6.7
 Rusko : 5.0

Nuorisotyöttömät, % 18 - 24-vuotiaasta työvoimasta



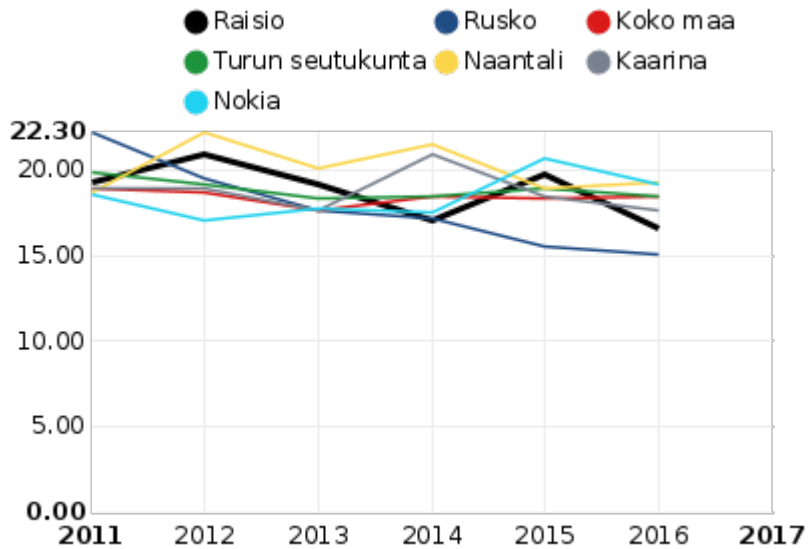
Nokia : 26.3
 Raisio : 22.4
 Kaarina : 20.0
 Rusko : 17.0
 Koko maa : 17.0
 Naantali : 16.3
 Turun seutukunta : 16.0

Toimeentulotukea pitkäaikaisesti saaneet 18 - 24-vuotiaat, % vastaavanikäisestä väestöstä



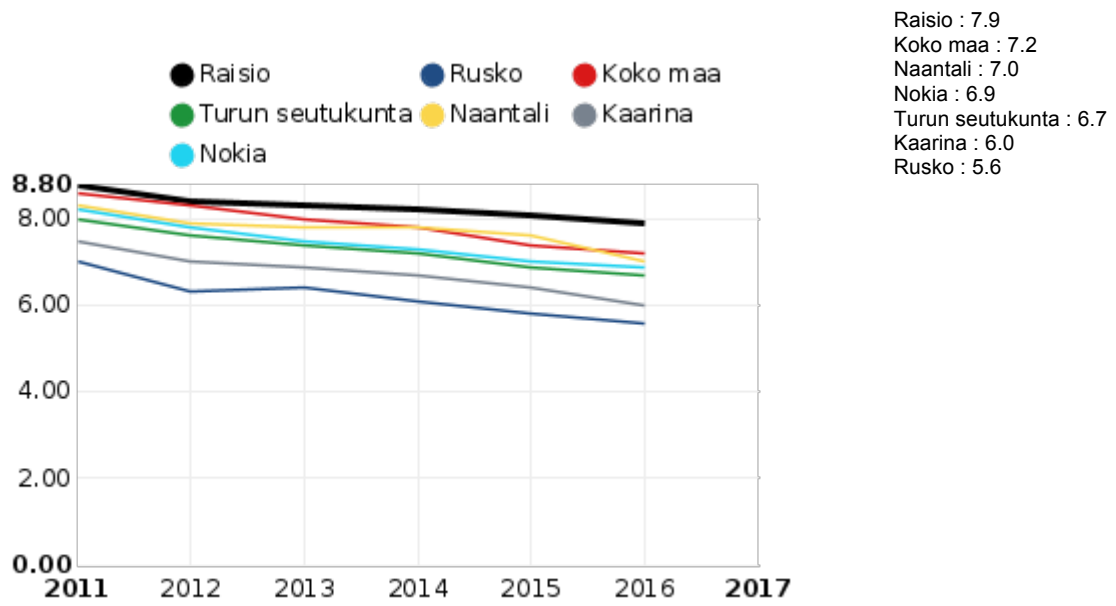
Raisio : 6.4
 Koko maa : 3.6
 Naantali : 3.4
 Nokia : 3.1
 Kaarina : 2.7
 Turun seutukunta : 2.2
 Rusko : 1.4

Mielenterveysperusteisesti sairauspäivärahaa saaneet 25 - 64-vuotiaat / 1000 vastaavanikäistä

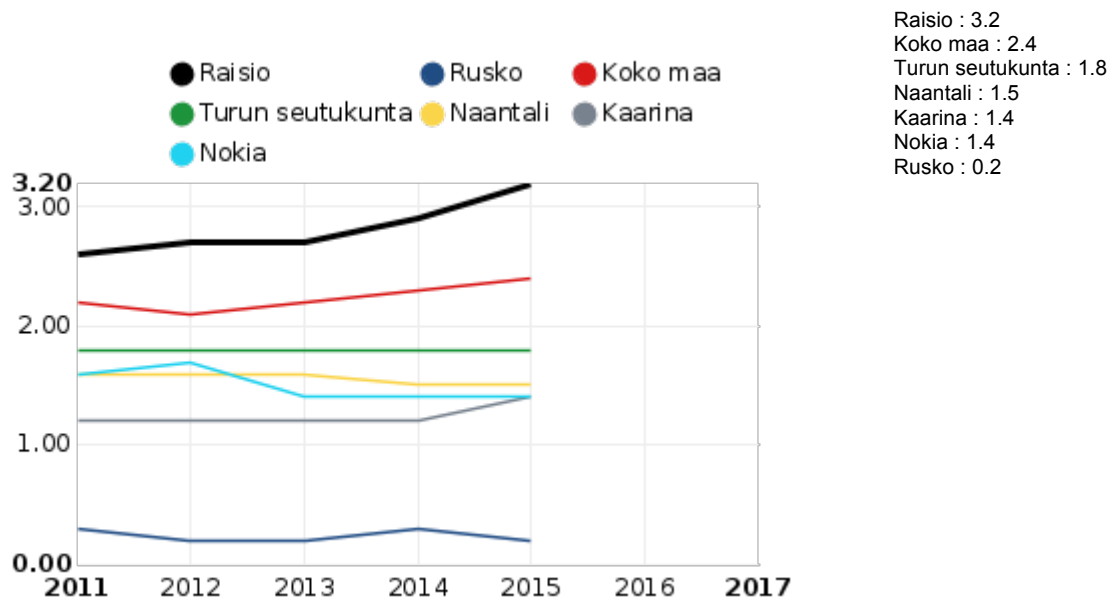


Naantali : 19.3
 Nokia : 19.2
 Koko maa : 18.5
 Turun seutukunta : 18.5
 Kaarina : 17.7
 Raisio : 16.6
 Rusko : 15.1

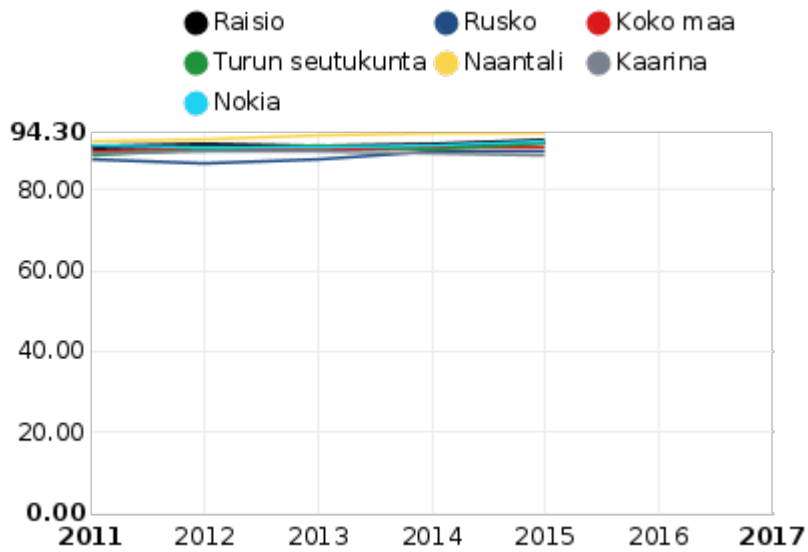
Työkyvyttömyyseläkettä saavat 25 - 64-vuotiaat, % vastaavanikäisestä väestöstä



Toimeentulotukea pitkäaikaisesti saaneet 25 - 64-vuotiaat, % vastaavanikäisestä väestöstä

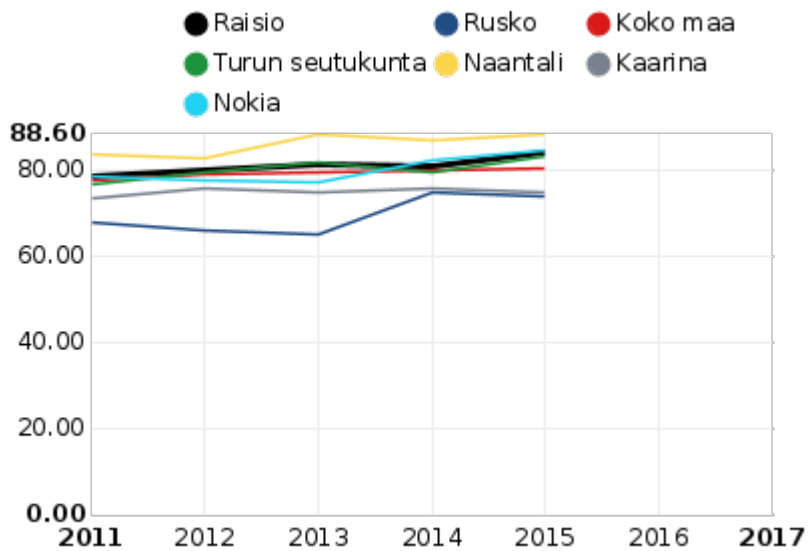


Kotona asuvat 75 vuotta täyttäneet, % vastaavanikäisestä väestöstä



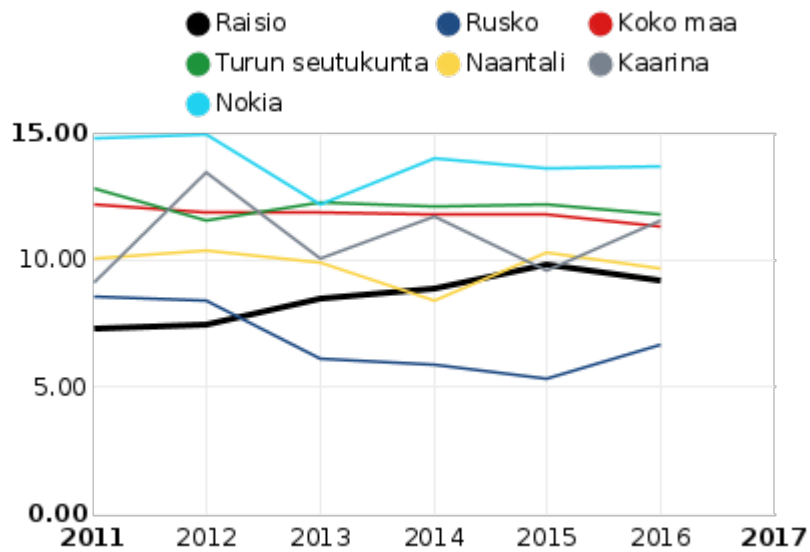
Naantali : 94.3
 Raisio : 91.9
 Nokia : 91.9
 Turun seutukunta : 91.5
 Koko maa : 90.6
 Rusko : 89.6
 Kaarina : 88.6

Kotona asuvat 85 vuotta täyttäneet, % vastaavanikäisestä väestöstä



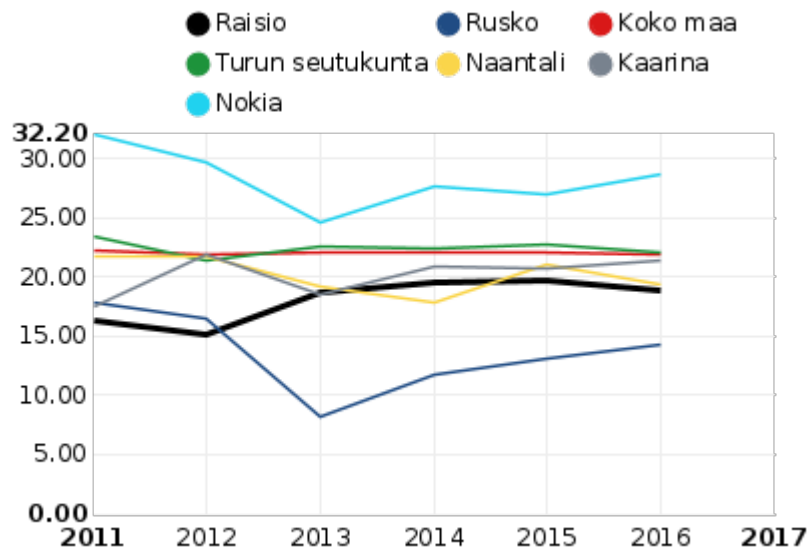
Naantali : 88.6
 Nokia : 84.5
 Raisio : 84.2
 Turun seutukunta : 83.1
 Koko maa : 80.4
 Kaarina : 75.0
 Rusko : 73.8

**Säännöllisen kotihoidon piirissä 30.11. olleet 75 vuotta täyttäneet asiakkaat, %
vastaavanikäisestä väestöstä**



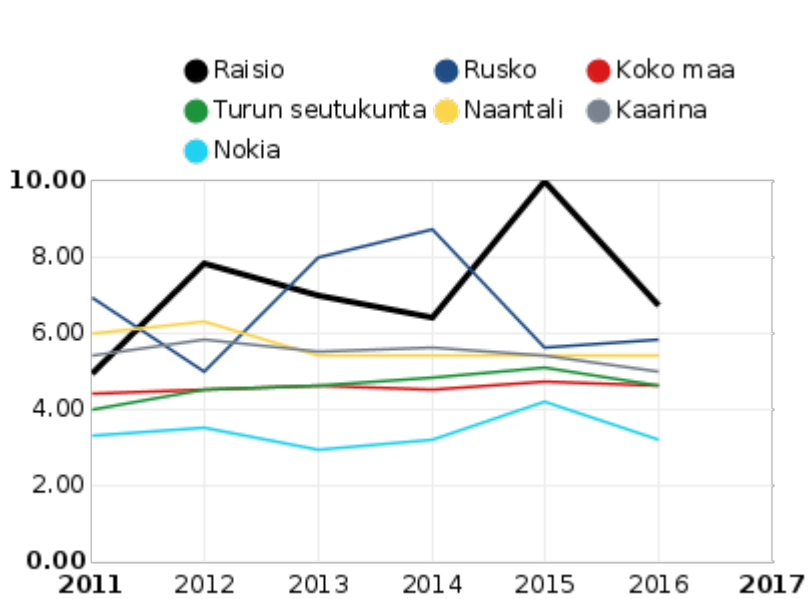
Nokia : 13.7
 Turun seutukunta : 11.8
 Kaarina : 11.6
 Koko maa : 11.3
 Naantali : 9.7
 Raisio : 9.2
 Rusko : 6.7

**Säännöllisen kotihoidon piirissä 30.11. olleet 85 vuotta täyttäneet asiakkaat, %
vastaavanikäisestä väestöstä**



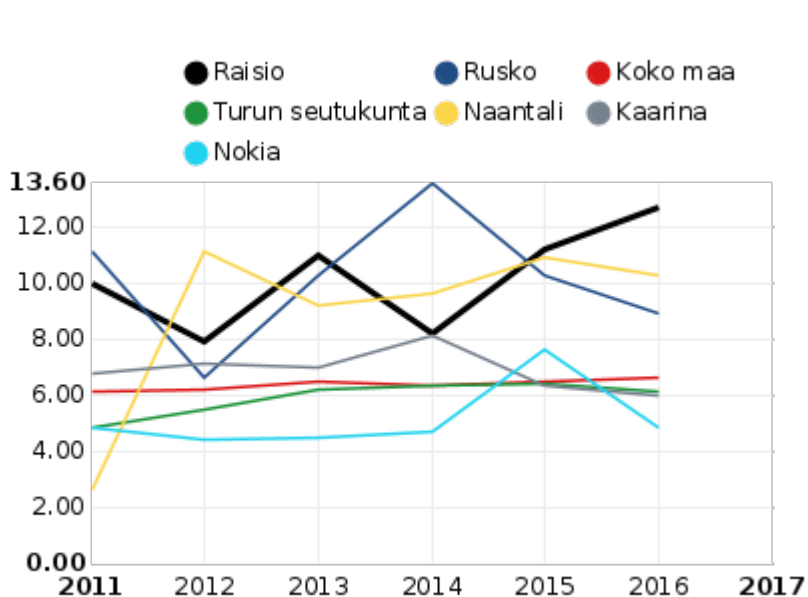
Nokia : 28.7
 Turun seutukunta : 22.2
 Koko maa : 21.9
 Kaarina : 21.5
 Naantali : 19.4
 Raisio : 18.9
 Rusko : 14.3

Omaishoidon tuen 75 vuotta täyttäneet hoidettavat vuoden aikana, % vastaavanikäisestä väestöstä



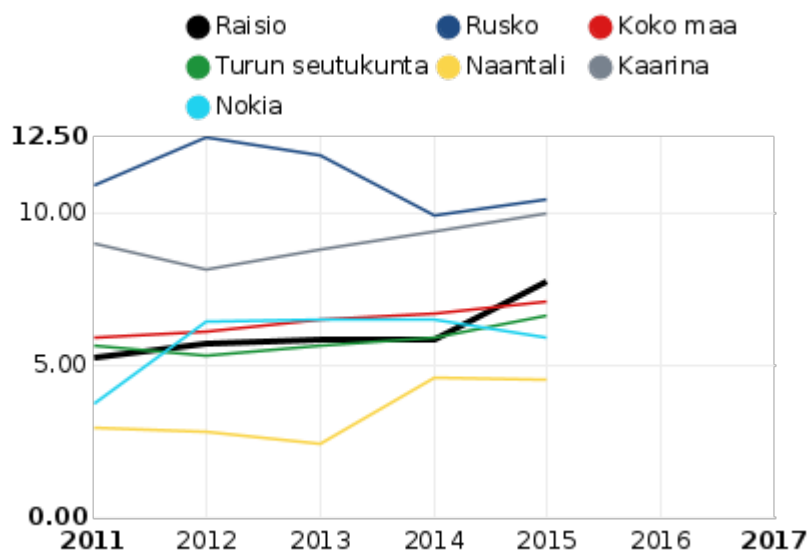
Raisio : 6.7
 Rusko : 5.8
 Naantali : 5.4
 Kaarina : 5.0
 Koko maa : 4.6
 Turun seutukunta : 4.6
 Nokia : 3.2

Omaishoidon tuen 85 vuotta täyttäneet hoidettavat vuoden aikana, % vastaavanikäisestä väestöstä



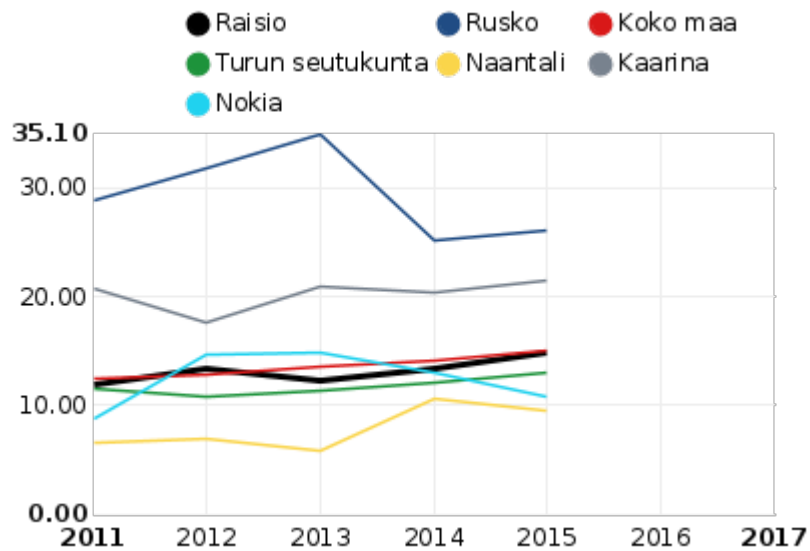
Raisio : 12.7
 Naantali : 10.3
 Rusko : 8.9
 Koko maa : 6.6
 Turun seutukunta : 6.1
 Kaarina : 6.0
 Nokia : 4.8

**Ikääntyneiden tehostetun palveluasumisen 75 vuotta täyttäneet asiakkaat 31.12., %
vastaavanikäisestä väestöstä**



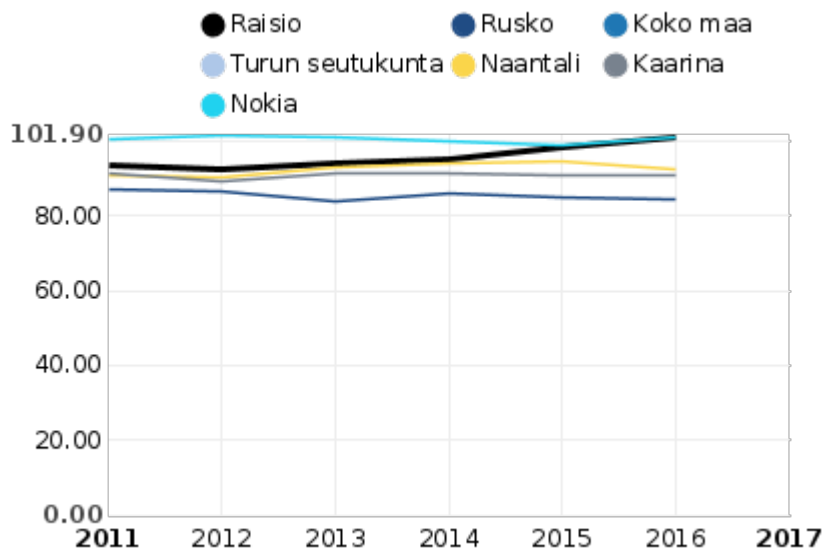
Rusko : 10.4
Kaarina : 10.0
Raisio : 7.7
Koko maa : 7.1
Turun seutukunta : 6.6
Nokia : 5.9
Naantali : 4.5

**Ikääntyneiden tehostetun palveluasumisen 85 vuotta täyttäneet asiakkaat 31.12., %
vastaavanikäisestä väestöstä**



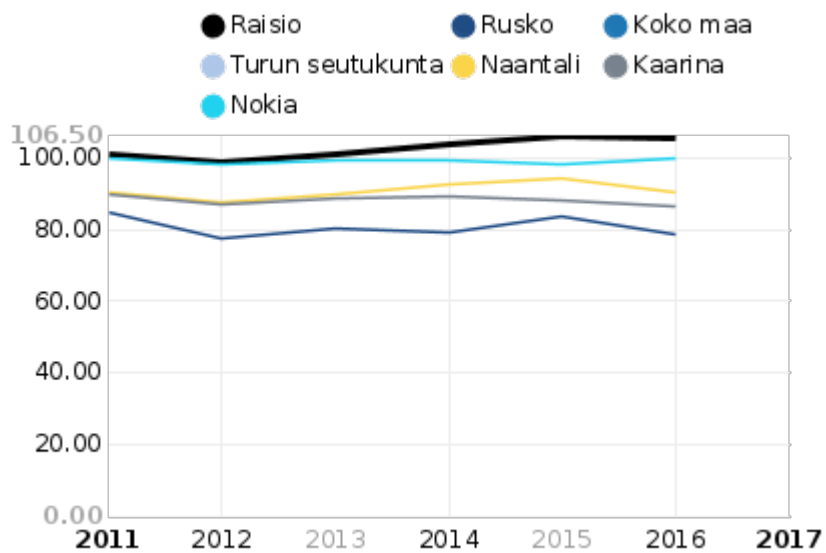
Rusko : 26.2
Kaarina : 21.5
Koko maa : 15.0
Raisio : 14.9
Turun seutukunta : 13.1
Nokia : 10.8
Naantali : 9.5

Kelan sairastavuusindeksi, ikävakioitu



Nokia : 101.0
 Raisio : 100.9
 Naantali : 92.5
 Kaarina : 90.7
 Rusko : 84.4

Kelan työkyvyttömyysindeksi, ikävakioitu



Raisio : 105.9
 Nokia : 100.0
 Naantali : 90.7
 Kaarina : 86.5
 Rusko : 79.0