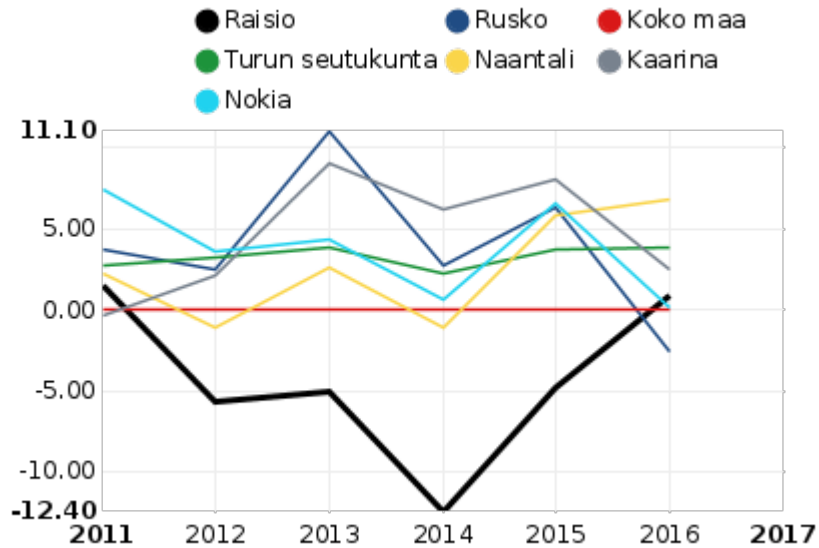


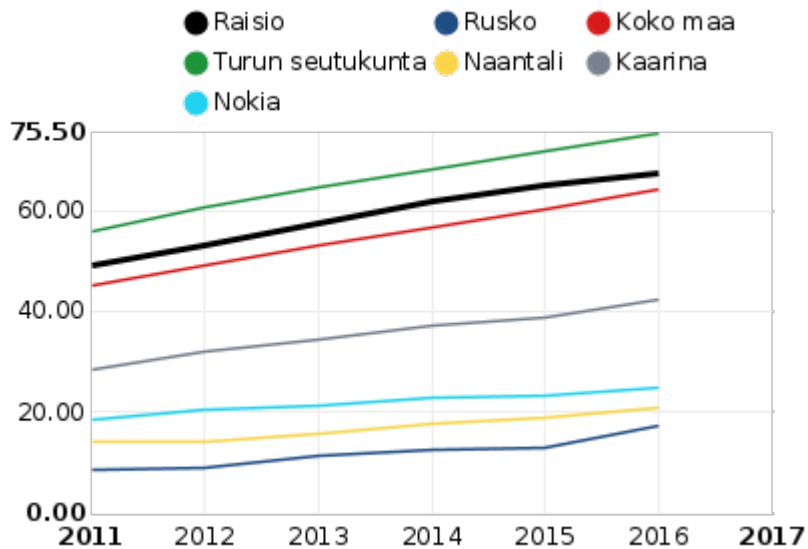
## KAIKKI IKÄRYHMÄT – Yhteenveto

### Kuntien välinen nettomuutto / 1 000 asukasta



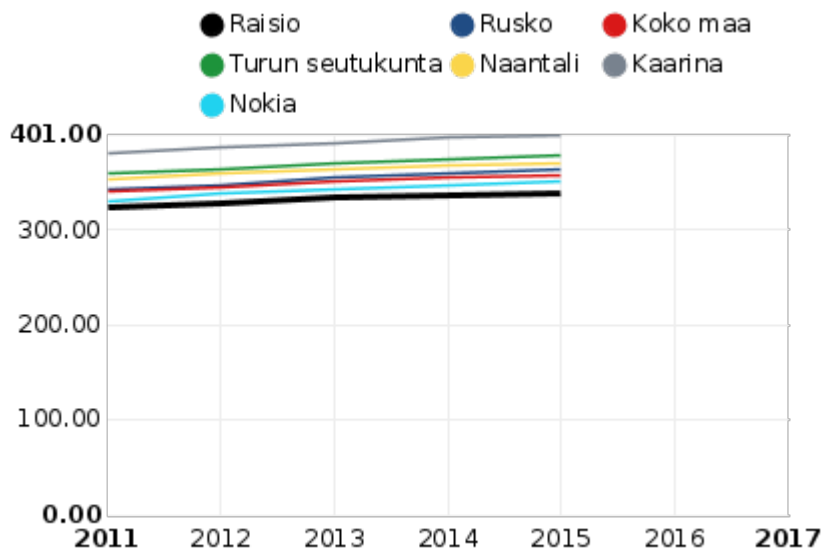
Naantali : 6.8  
 Turun seutukunta : 3.9  
 Kaarina : 2.5  
 Raisio : 0.9  
 Nokia : 0.2  
 Rusko : -2.6

### Muu kuin suomi, ruotsi tai saame äidinkielenä / 1 000 asukasta



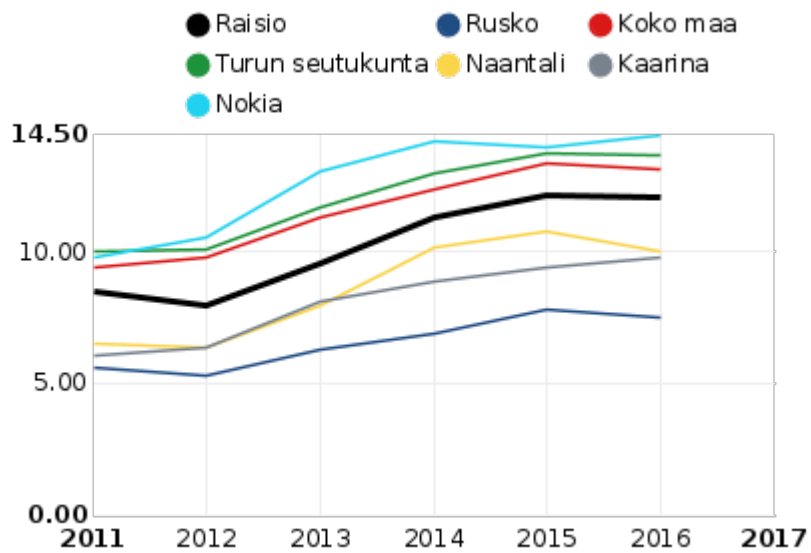
Turun seutukunta : 75.5  
 Raisio : 67.5  
 Koko maa : 64.3  
 Kaarina : 42.2  
 Nokia : 24.8  
 Naantali : 21.0  
 Rusko : 17.4

## Koulutustasomittain



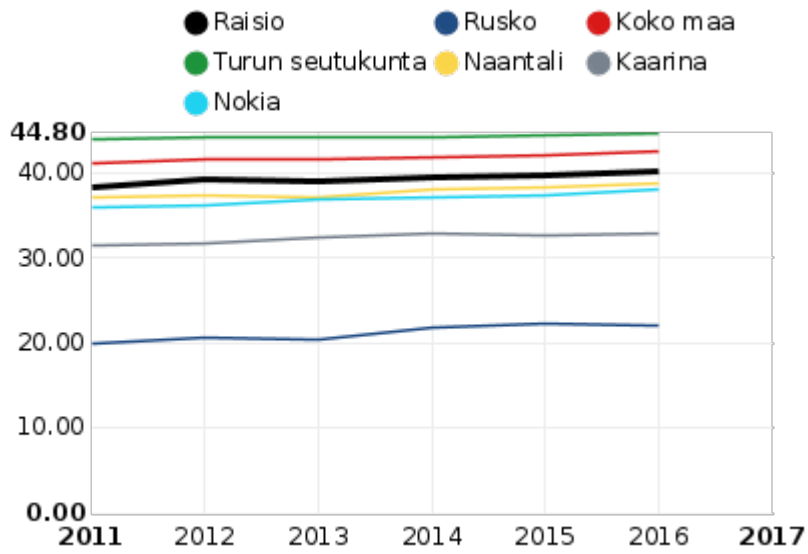
Kaarina : 401.0  
 Turun seutukunta : 379.0  
 Naantali : 371.0  
 Rusko : 364.0  
 Koko maa : 358.0  
 Nokia : 351.0  
 Raisio : 339.0

## Työttömät, % työvoimasta



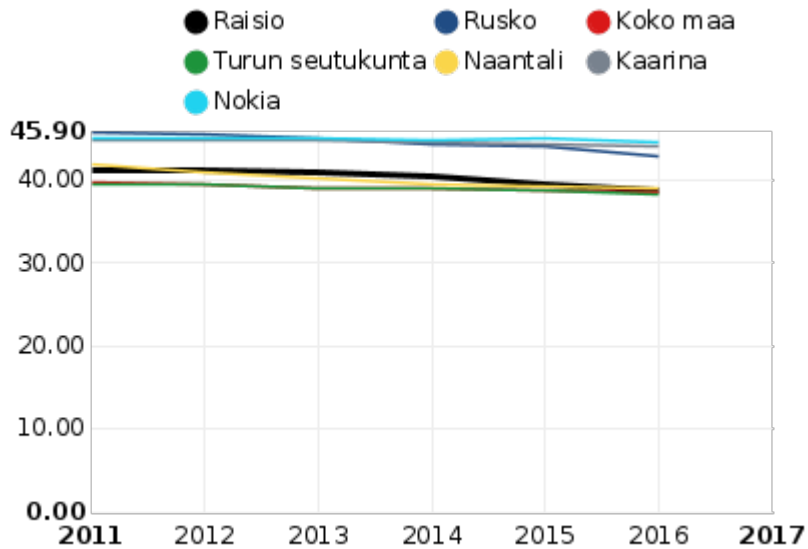
Nokia : 14.5  
 Turun seutukunta : 13.7  
 Koko maa : 13.2  
 Raisio : 12.1  
 Naantali : 10.0  
 Kaarina : 9.8  
 Rusko : 7.5

## Yhden hengen asutokunnat, % asutokunnista



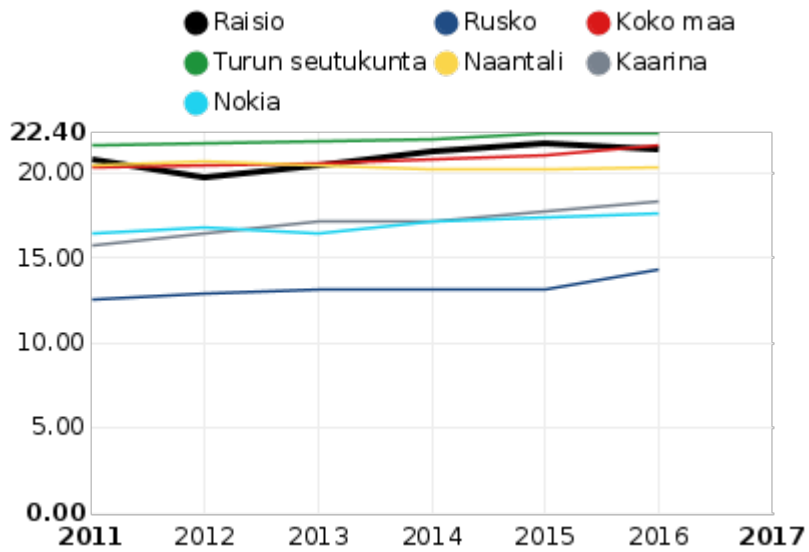
Turun seutukunta : 44.8  
 Koko maa : 42.6  
 Raisio : 40.1  
 Naantali : 38.8  
 Nokia : 38.1  
 Kaarina : 32.9  
 Rusko : 22.1

## Lapsiperheet, % perheistä



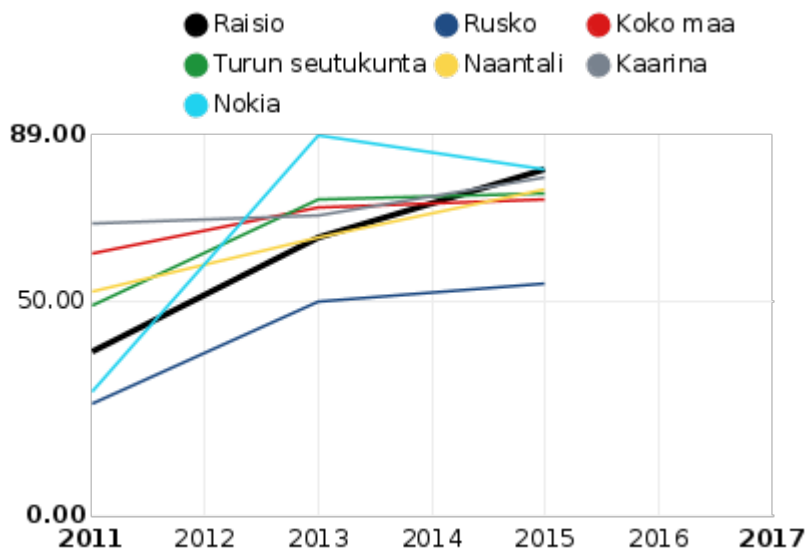
Nokia : 44.6  
 Kaarina : 44.0  
 Rusko : 43.0  
 Naantali : 38.9  
 Raisio : 38.7  
 Koko maa : 38.6  
 Turun seutukunta : 38.4

## Yksinhuoltajaperheet, % lapsiperheistä



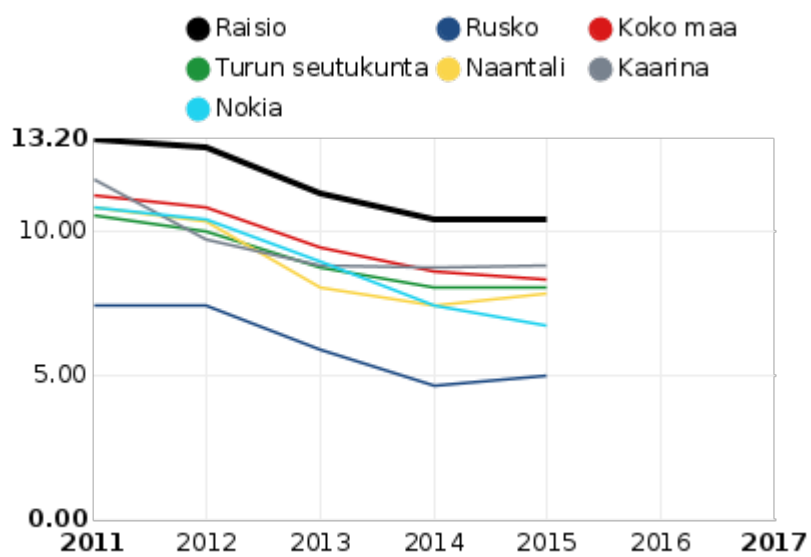
Turun seutukunta : 22.4  
 Koko maa : 21.6  
 Raisio : 21.4  
 Naantali : 20.3  
 Kaarina : 18.3  
 Nokia : 17.6  
 Rusko : 14.3

## Terveydenedistämistä (TEA) kunnan strategisessa johtamisessa, pistemäärä



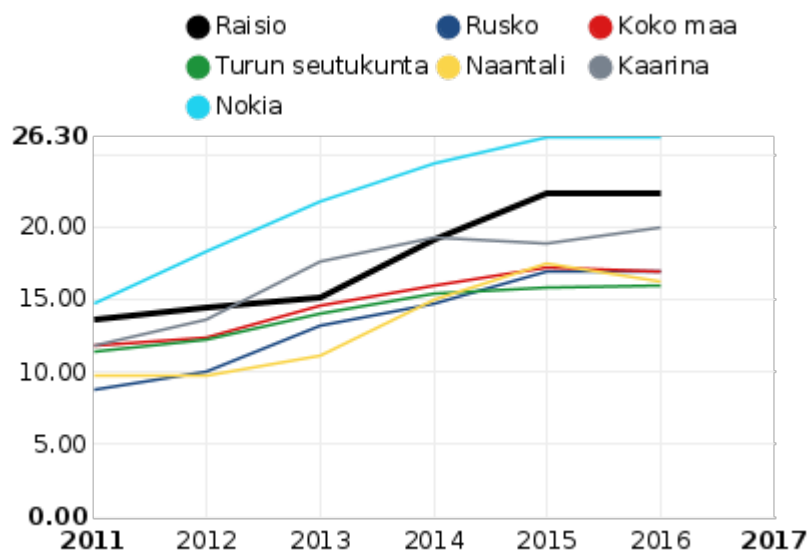
Raisio : 81.0  
 Nokia : 81.0  
 Kaarina : 79.0  
 Naantali : 76.0  
 Turun seutukunta : 75.0  
 Koko maa : 74.0  
 Rusko : 54.0

## Koulutuksen ulkopuolelle jääneet 17 - 24-vuotiaat, % vastaavanikäisestä väestöstä



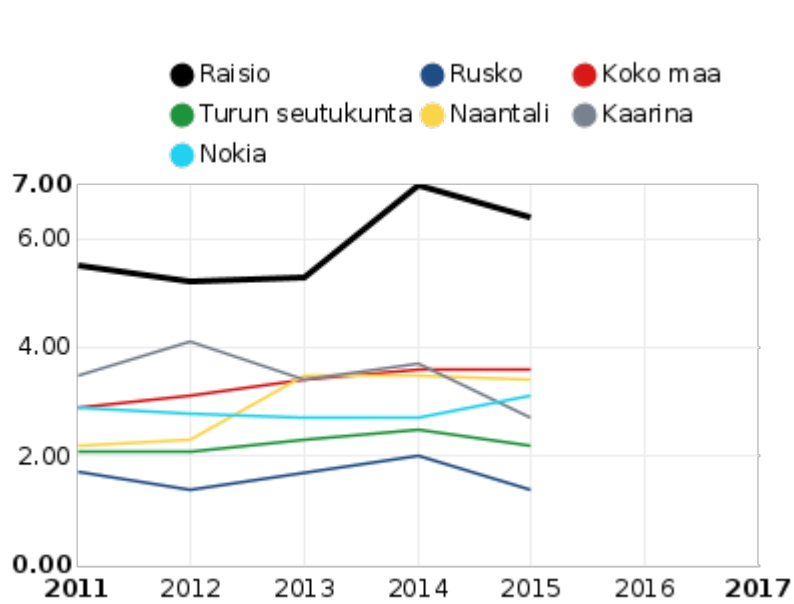
Raisio : 10.4  
 Kaarina : 8.8  
 Koko maa : 8.3  
 Turun seutukunta : 8.0  
 Naantali : 7.8  
 Nokia : 6.7  
 Rusko : 5.0

## Nuorisotyöttömät, % 18 - 24-vuotiaasta työvoimasta



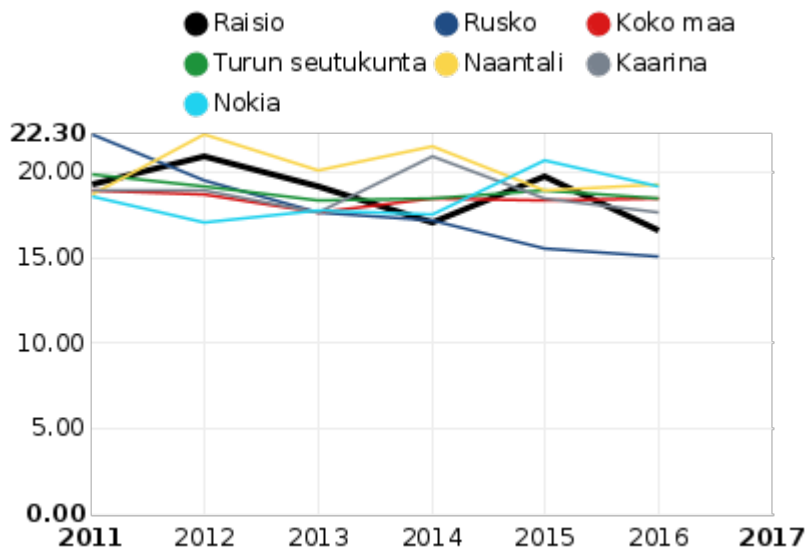
Nokia : 26.3  
 Raisio : 22.4  
 Kaarina : 20.0  
 Rusko : 17.0  
 Koko maa : 17.0  
 Naantali : 16.3  
 Turun seutukunta : 16.0

## Toimeentulotukea pitkäaikaisesti saaneet 18 - 24-vuotiaat, % vastaavanikäisestä väestöstä



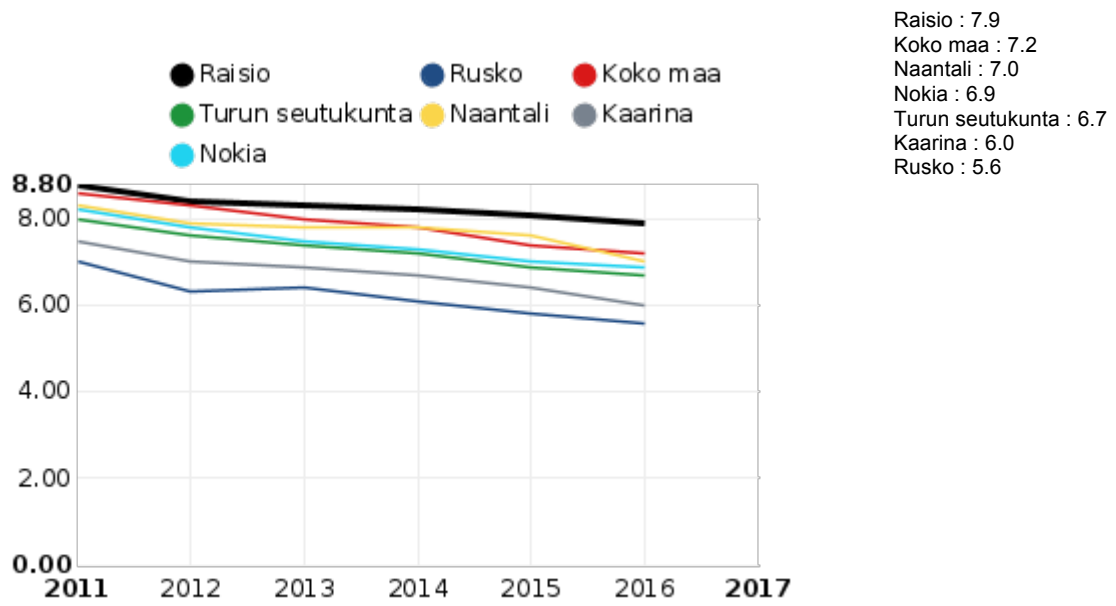
Raisio : 6.4  
 Koko maa : 3.6  
 Naantali : 3.4  
 Nokia : 3.1  
 Kaarina : 2.7  
 Turun seutukunta : 2.2  
 Rusko : 1.4

## Mielenterveysperusteisesti sairauspäivärahaa saaneet 25 - 64-vuotiaat / 1000 vastaavanikäistä

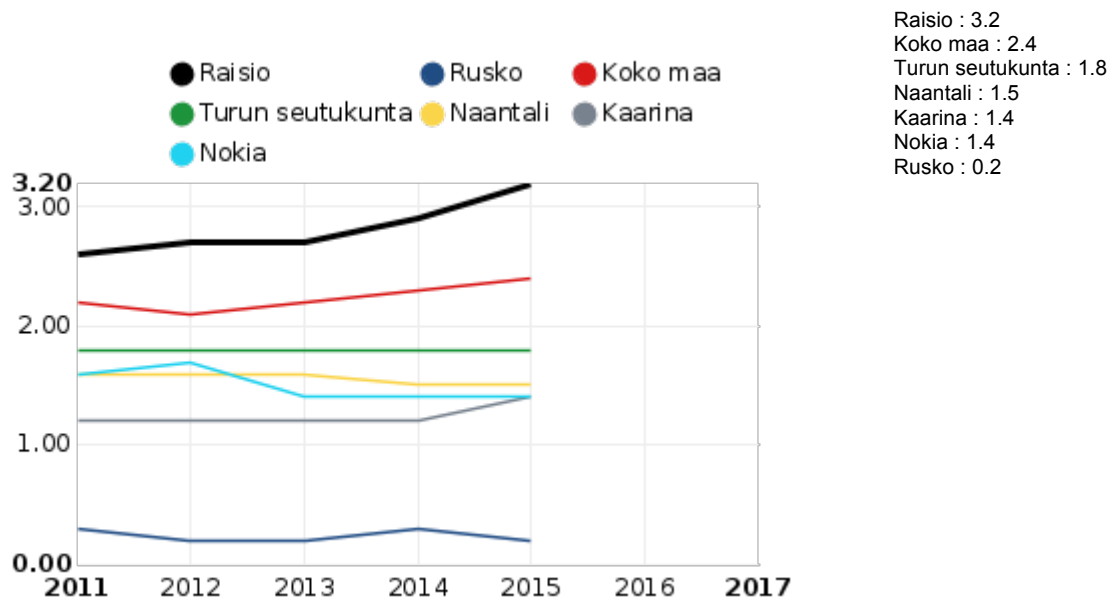


Naantali : 19.3  
 Nokia : 19.2  
 Koko maa : 18.5  
 Turun seutukunta : 18.5  
 Kaarina : 17.7  
 Raisio : 16.6  
 Rusko : 15.1

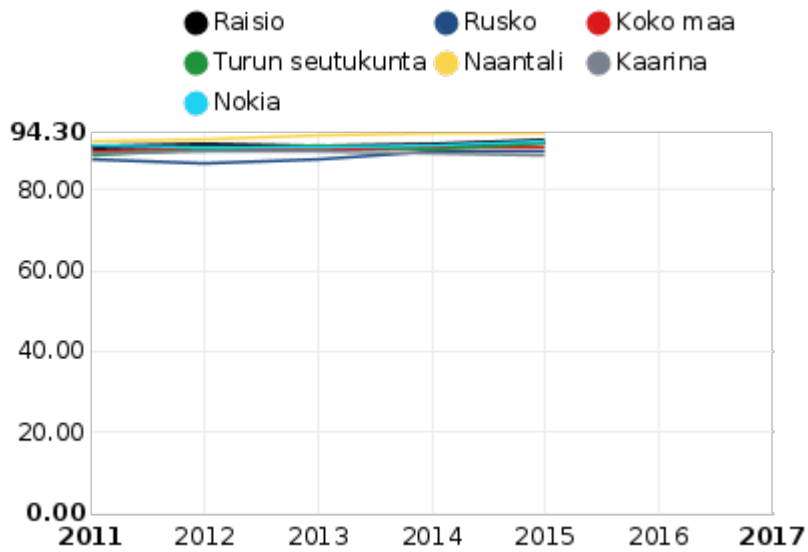
### Työkyvyttömyyseläkettä saavat 25 - 64-vuotiaat, % vastaavanikäisestä väestöstä



### Toimeentulotukea pitkäaikaisesti saaneet 25 - 64-vuotiaat, % vastaavanikäisestä väestöstä

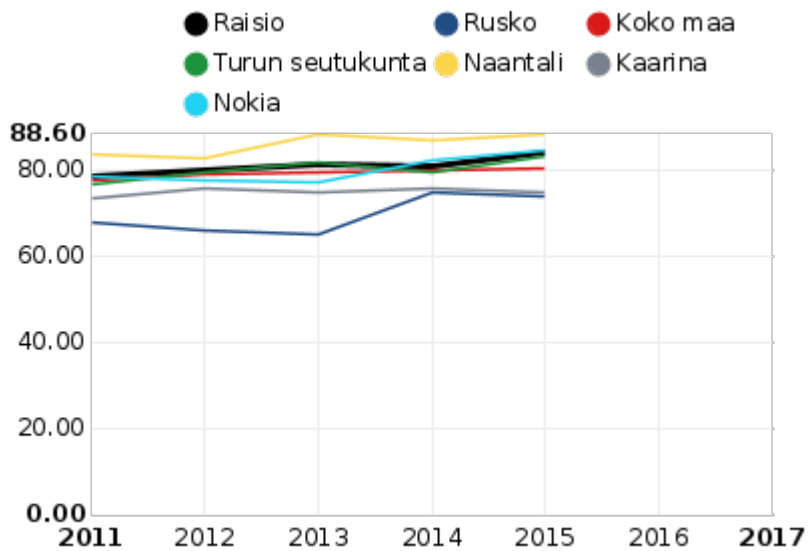


### Kotona asuvat 75 vuotta täyttäneet, % vastaavanikäisestä väestöstä



Naantali : 94.3  
 Raisio : 91.9  
 Nokia : 91.9  
 Turun seutukunta : 91.5  
 Koko maa : 90.6  
 Rusko : 89.6  
 Kaarina : 88.6

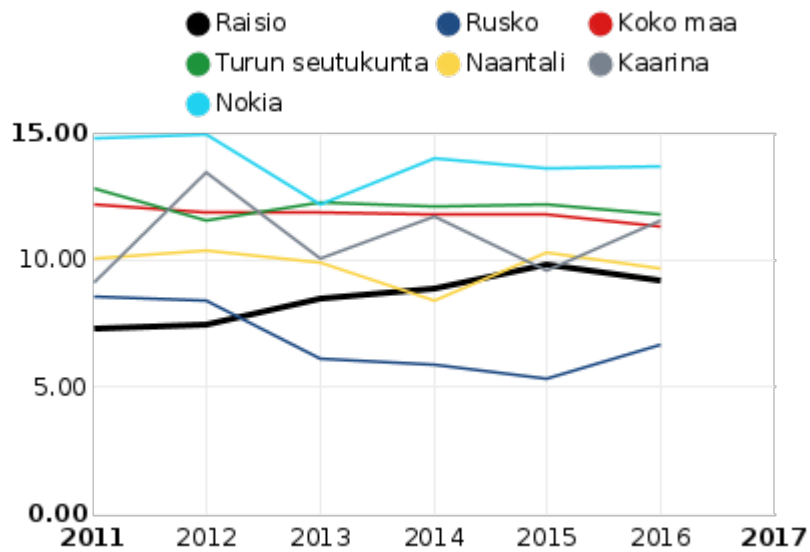
### Kotona asuvat 85 vuotta täyttäneet, % vastaavanikäisestä väestöstä



Naantali : 88.6  
 Nokia : 84.5  
 Raisio : 84.2  
 Turun seutukunta : 83.1  
 Koko maa : 80.4  
 Kaarina : 75.0  
 Rusko : 73.8

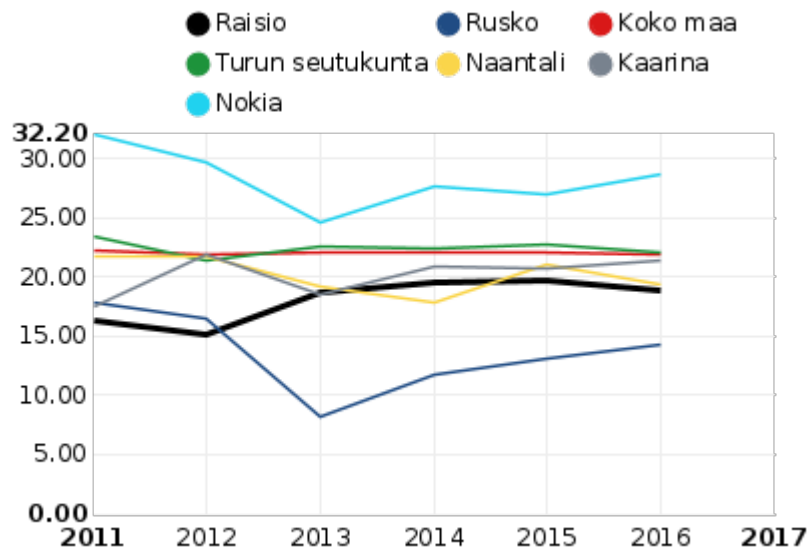


**Säännöllisen kotihoidon piirissä 30.11. olleet 75 vuotta täyttäneet asiakkaat, %  
vastaavanikäisestä väestöstä**



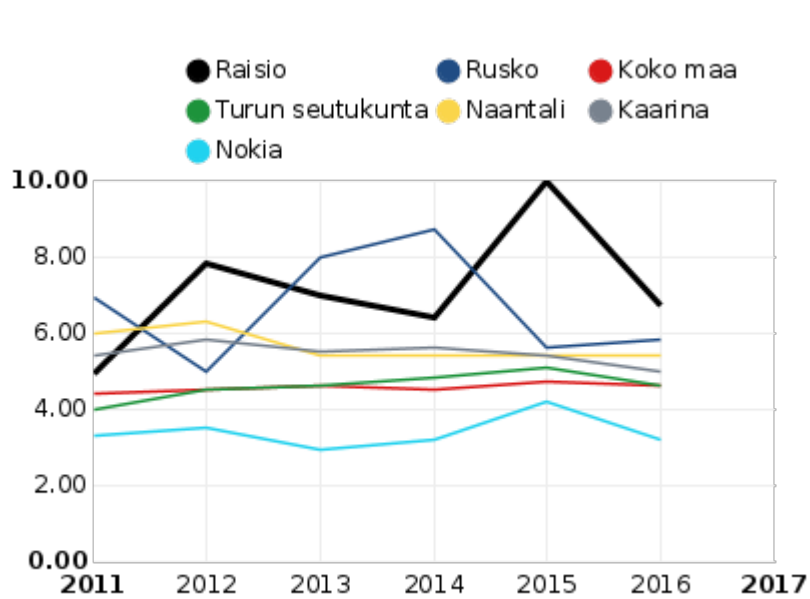
Nokia : 13.7  
 Turun seutukunta : 11.8  
 Kaarina : 11.6  
 Koko maa : 11.3  
 Naantali : 9.7  
 Raisio : 9.2  
 Rusko : 6.7

**Säännöllisen kotihoidon piirissä 30.11. olleet 85 vuotta täyttäneet asiakkaat, %  
vastaavanikäisestä väestöstä**



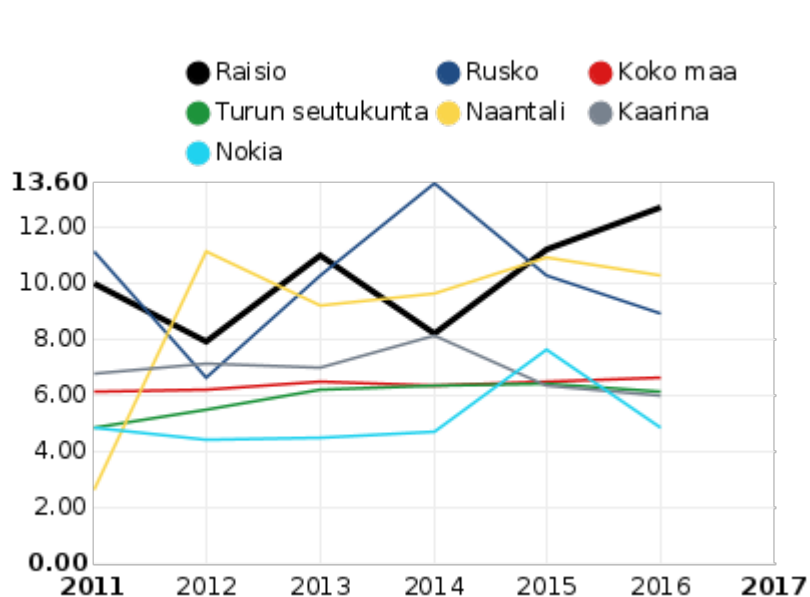
Nokia : 28.7  
 Turun seutukunta : 22.2  
 Koko maa : 21.9  
 Kaarina : 21.5  
 Naantali : 19.4  
 Raisio : 18.9  
 Rusko : 14.3

**Omaishoidon tuen 75 vuotta täyttäneet hoidettavat vuoden aikana, % vastaavanikäisestä väestöstä**



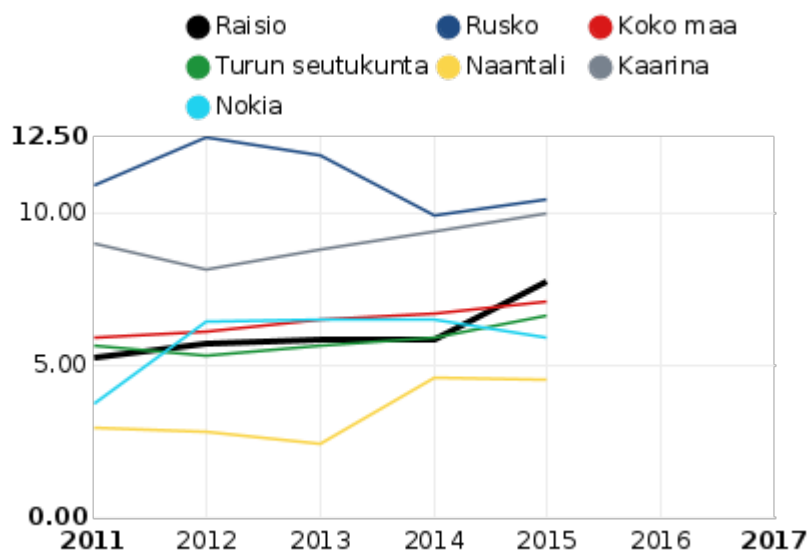
Raisio : 6.7  
 Rusko : 5.8  
 Naantali : 5.4  
 Kaarina : 5.0  
 Koko maa : 4.6  
 Turun seutukunta : 4.6  
 Nokia : 3.2

**Omaishoidon tuen 85 vuotta täyttäneet hoidettavat vuoden aikana, % vastaavanikäisestä väestöstä**



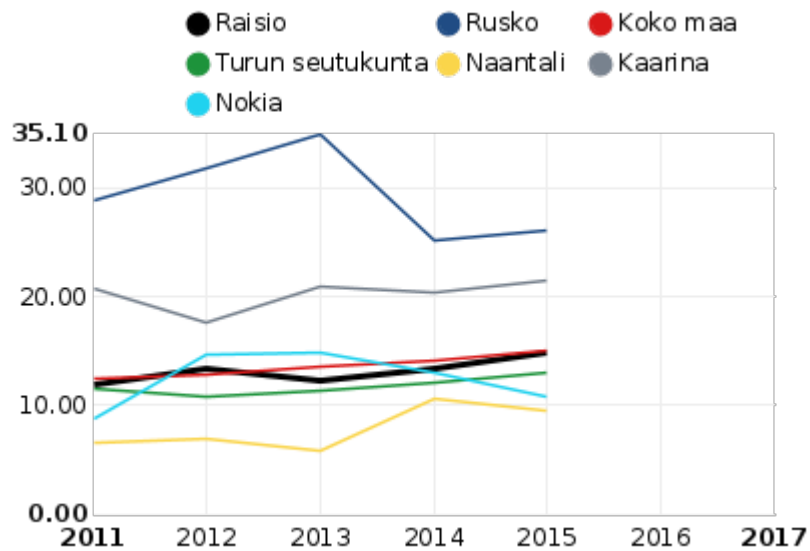
Raisio : 12.7  
 Naantali : 10.3  
 Rusko : 8.9  
 Koko maa : 6.6  
 Turun seutukunta : 6.1  
 Kaarina : 6.0  
 Nokia : 4.8

**Ikääntyneiden tehostetun palveluasumisen 75 vuotta täyttäneet asiakkaat 31.12., %  
vastaavanikäisestä väestöstä**



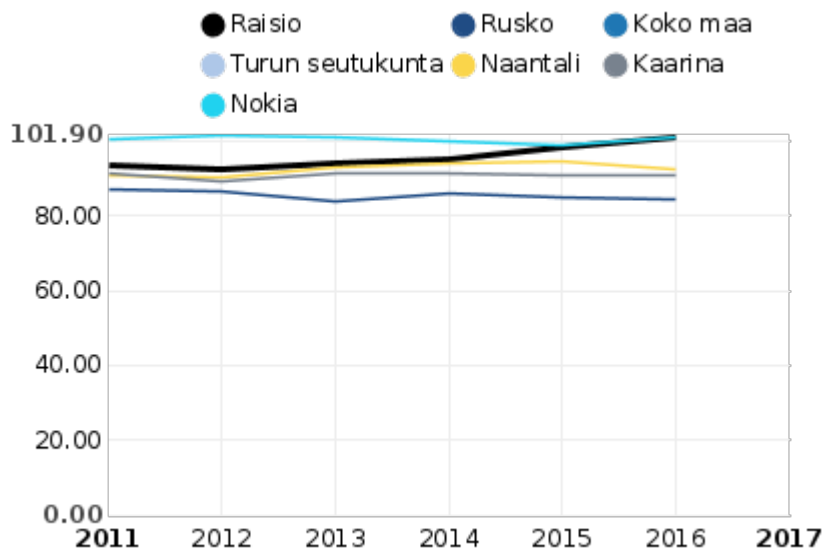
Rusko : 10.4  
Kaarina : 10.0  
Raisio : 7.7  
Koko maa : 7.1  
Turun seutukunta : 6.6  
Nokia : 5.9  
Naantali : 4.5

**Ikääntyneiden tehostetun palveluasumisen 85 vuotta täyttäneet asiakkaat 31.12., %  
vastaavanikäisestä väestöstä**



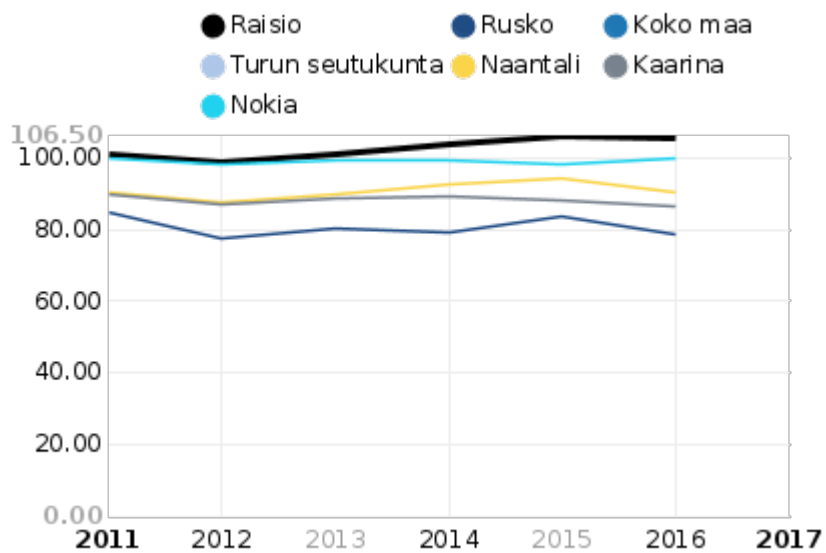
Rusko : 26.2  
Kaarina : 21.5  
Koko maa : 15.0  
Raisio : 14.9  
Turun seutukunta : 13.1  
Nokia : 10.8  
Naantali : 9.5

## Kelan sairastavuusindeksi, ikävakioitu



Nokia : 101.0  
 Raisio : 100.9  
 Naantali : 92.5  
 Kaarina : 90.7  
 Rusko : 84.4

## Kelan työkyvyttömyysindeksi, ikävakioitu



Raisio : 105.9  
 Nokia : 100.0  
 Naantali : 90.7  
 Kaarina : 86.5  
 Rusko : 79.0