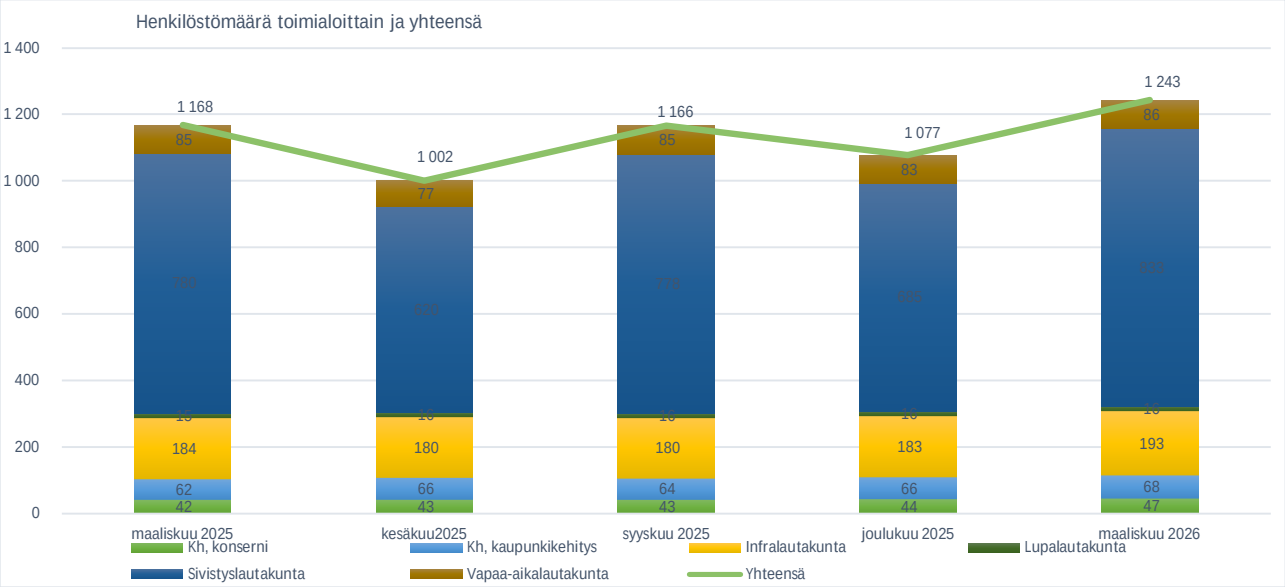
Henkilöstömäärä toimialoittain ja yhteensä
1 400
1 200
1 000
800
600
400
200
0
1 168
1 002
1 166
1 077
1 243
85
77
85
83
86
780
620
779
685
833
15
15
15
15
15
184
180
180
183
193
62
66
64
66
68
42
43
43
44
47
maaliskuu 2025
kesäkuu2025
syyskuu 2025
joulukuu 2025
maaliskuu 2026
Kh, konserni
Kh, kaupunkikehitys
Infralautakunta
Lupalautakunta
Sivistyslautakunta
Vapaa-aikalautakunta
Yhteensä

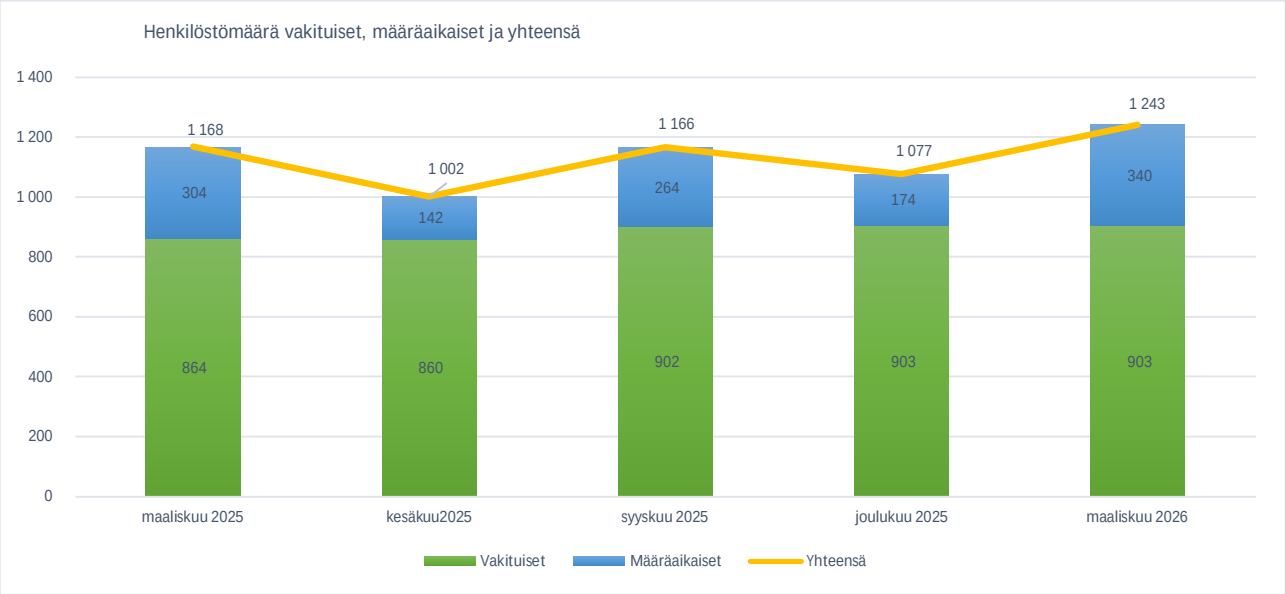
Henkilöstömäärä vakituiset, määräaikaiset ja yhteensä
1 400
1 200
1 000
800
600
400
200
0
1 168
1 002
1 166
1 077
1 243
304
142
264
174
340
864
860
902
903
903
maaliskuu 2025
kesäkuu2025
syyskuu 2025
joulukuu 2025
maaliskuu 2026
Vakituiset
Määräaikaiset
Yhteensä

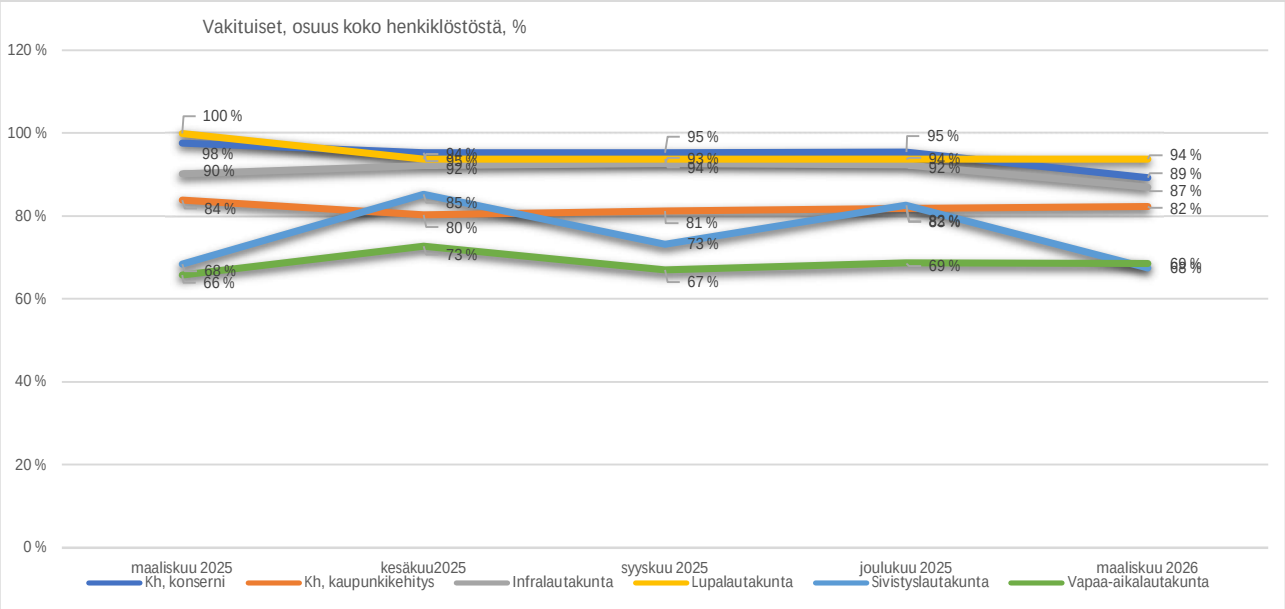
Vakituiset, osuus koko henkiklöstöstä, %
120 %
100 %
80 %
60 %
40 %
20 %
0 %
100 %
98 %
90 %
84 %
68 %
66 %
85 %
80 %
73 %
95 %
93 %
94 %
81 %
73 %
67 %
95 %
94 %
92 %
83 %
69 %
94 %
89 %
87 %
82 %
69 %
68 %
maaliskuu 2025
kesäkuu2025
syyskuu 2025
joulukuu 2025
maaliskuu 2026
Kh, konserni
Kh, kaupunkikehitys
Infralautakunta
Lupalautakunta
Sivistyslautakunta
Vapaa-aikalautakunta