

Kunnalliset maksut omakotitaloissa 2024

Kunta-/aluekohtaisesti päätettävät maksut

Kunta-/aluekohtaisesti päätettävissä asumismenoissa ei ole huomioitu asuntolainaa, lainan korkokuluja, asunnon vakuutuksia, vartiointia eikä korjauskustannuksia.

- Tutkimuksessa vertaillaan vakionmuotoisen ns. tyyppiomakotitalon kunta-/aluekohtaisia maksuja.
- Vertailun tavoitteena on vuosittain tuottaa vertailukelpoista ja kattavaa tietoa omakotitalojen kunnallisten maksujen tasosta ja kehityksestä.
- Tiedot edustavat maaliskuun 2024 tilannetta
- Tutkimus sisältää 100 kuntaa, jotka kattavat 84 % Suomen asukasluvusta (31.12.2023 tilanne).
- Raportoinnissa käytetty yksikkö on € / vuosi / 120 m² omakotitalo (sisältäen arvonnäköveron).
- Vertailun tuottamisesta on vastannut KTI Kiinteistö- ja Tilastotietokeskus Oy. Vertailu toteutettiin nyt kahdeksannen kerran.

- Tässä raportissa tarkastellaan seuraavia kunnallisia maksuja:
 - Kiinteistövero (rakennus + tontti)
 - Lämmitys (sähkö)
 - Käytösähkö
 - Vesimaksut (talous-, jäte-, ja hulevesi, sisältäen sekä vesilaitoksen että kunnan perimät maksut)
 - Jättemaksut (sekajäte, poltettava jäte tai vastaava yhdyskuntajäte + **biojäte (lisätty 2024)** + mahdollinen perus- eli ekomaksu)

Kunta-/aluekohtaisesti päätettävissä asumismenoissa ei ole huomioitu asuntolainaa, lainan korkokuluja, asunnon vakuutuksia, vartiointia eikä korjauskustannuksia.

Tyypiomakotitalon ominaisuudet



- talon koko 120 neliötä (kerrosala) - ei huomioitu mahdollisia muita tiloja tai rakennuksia (esim. autotalli, kylmä varasto)
- 30 vuotta vanha talo, jonka kantava rakenne puuta
- oma tontti, 1000 neliötä
- vesimittari 20 mm, kulutus 135 l/asukas/vrk, 3 asukasta
- 1 sekajäteastia 240 l, tyhjennys 2 x kk
- *1 biojäteastia 140 l, tyhjennys 1 x kk*
- lämmitysmuoto sähkö: lämmitys 14 000 kWh/v
- käyttösähkö 4 000 kWh/v
- sulakekoko 3 x 25 A (yleissiirto)

- Pientalojen pinta-alan perusarvo on 765,21 euroa/m²
 - perusarvoa korjataan rakennuksen ominaisuuksien perusteella lisäarvoilla ja alennuksilla seuraavasti:
 - kun rakennuksen pinta-ala on 120 m², alennus on 78,36 euroa/m²
 - kun rakennuksesta puuttuu keskuslämmitys, alennus on 55,88 euroa/m²
- Rakennuksen verotusarvo on 62,5 % näin saatavasta jälleenhankinta-arvosta (ikäalennus 1,25 %/v, kun kantava rakenne puuta).

- Verohallinnolta on saatu kunnittain AO- ja AP-tonttien aluehinnat ja tapausten lukumäärät, joissa sovellettu ko. hintaa. Aluehinnoista on valittu kustakin kunnasta keskimääräistä / yleisintä hintatasoa edustava arvo, kuitenkin painottaen keskuskaupunkia kuntaliitoskunnissa.
(AO=Erillispientalojen korttelialue, AP=Asuinpientalojen korttelialue)
- Tontin verotusarvo 1000 m² tontille on tontin ns. tavoitearvo eli 75 % aluehinnasta, kun yksikkönä on euroa / tonttinieliometri. Poikkeuksena Helsingissä aluehintojen yksikkö on euroa / rakennusoikeusneliometri, jolloin tontin verotusarvon laskennassa käytetty pinta-ala on 180 m².

- Sähkön energiahinnat ovat toimitusvelvollisten yhtiöiden toistaiseksi voimassa olevien yleissähkösopimusten hintoja. Osa yhtiöistä tarjoaa kyseisiä tuotteita vain oman verkkoalueen asiakkaille. Tuotteille, joiden hinta tarkistetaan neljännesvuosittain, on käytetty hintajaksoa 1.1.-31.3.2024.
- Koska sähköenergian osuus on viime vuosina korostunut, ja sähkön voi ostaa miltä yhtiöltä tahansa, on raportilla tarkasteltu myös kustannuksia ilman sähköenergiaa. Energian osuus kaikista kustannuksista on keskimäärin 48 %
- Jättemaksut perustuvat otokseen jätteenkuljetusyritysten keskimääräisistä tyhjennyshinnoista niissä kunnissa, joissa jätehuolto on kiinteistönhaltijan kilpailuttama. Vuonna 2024 vertailuun lisättiin biojäte, sillä biojätteiden keräys on tulossa jätelain mukaan pakolliseksi yli 10 000 asukkaan taajamissa viimeistään kesällä 2024.

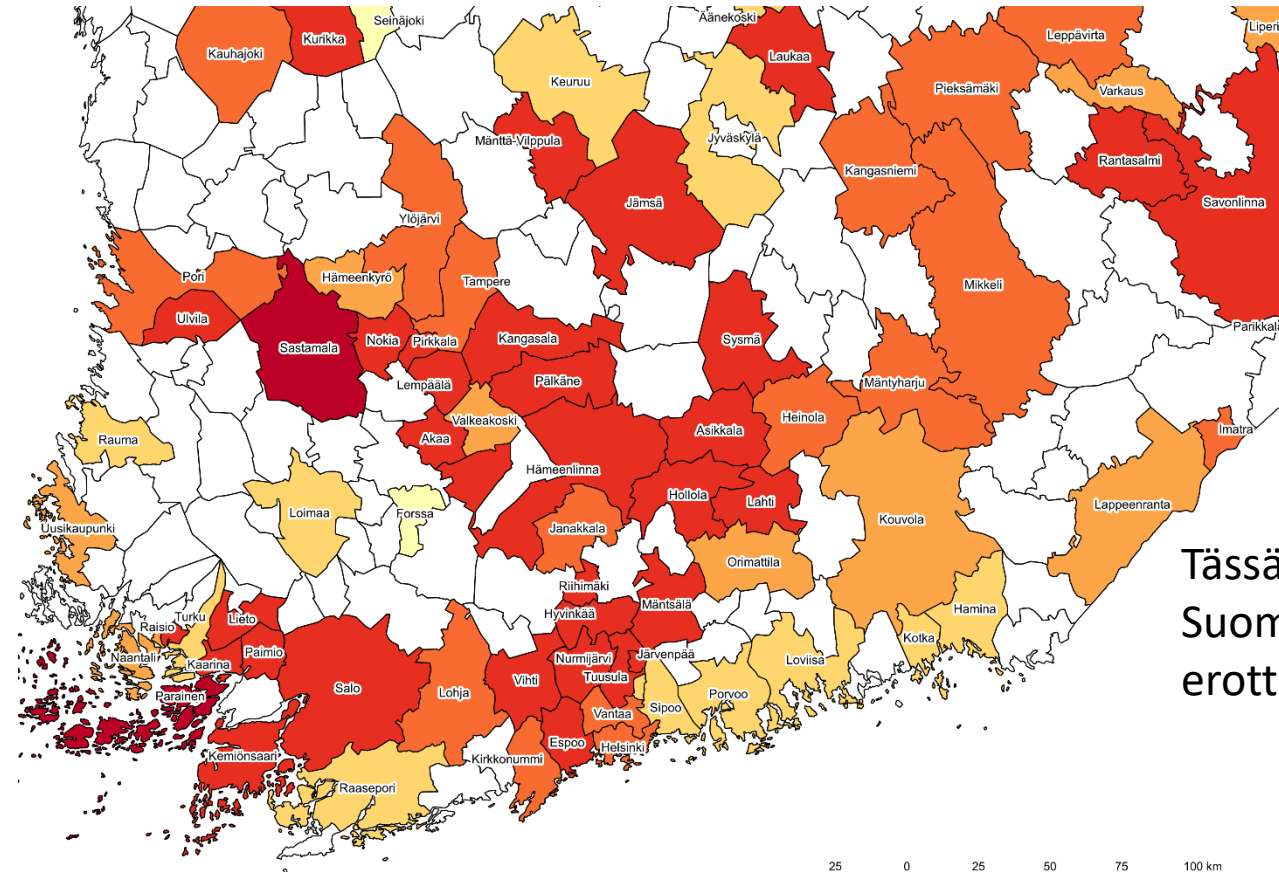
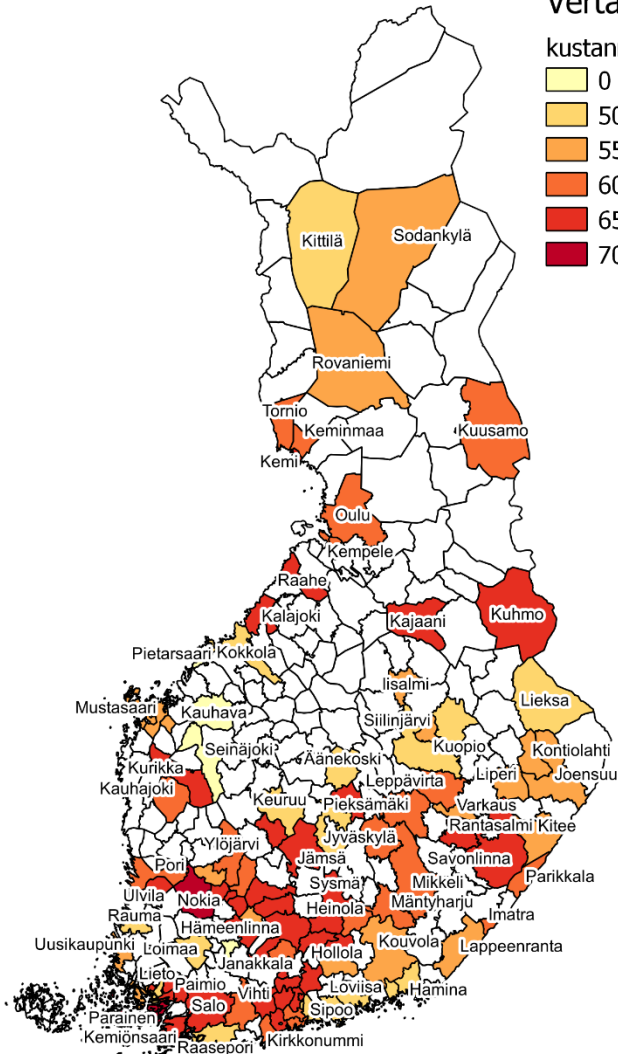
Vertailun kunnat kartalla



Kartoilla värjätty vertailussa olevat kunnat kokonaiskustannusten mukaan luokiteltuna (€/vuosi). Valkoisella pohjalla olevista kunnista tietoa ei siis ole saatavilla.

Vertailun kunnat
kustannukset yhteensä €

- 0 - 4999
- 5000 - 5499
- 5500 - 5999
- 6000 - 6499
- 6500 - 6999
- 7000 -



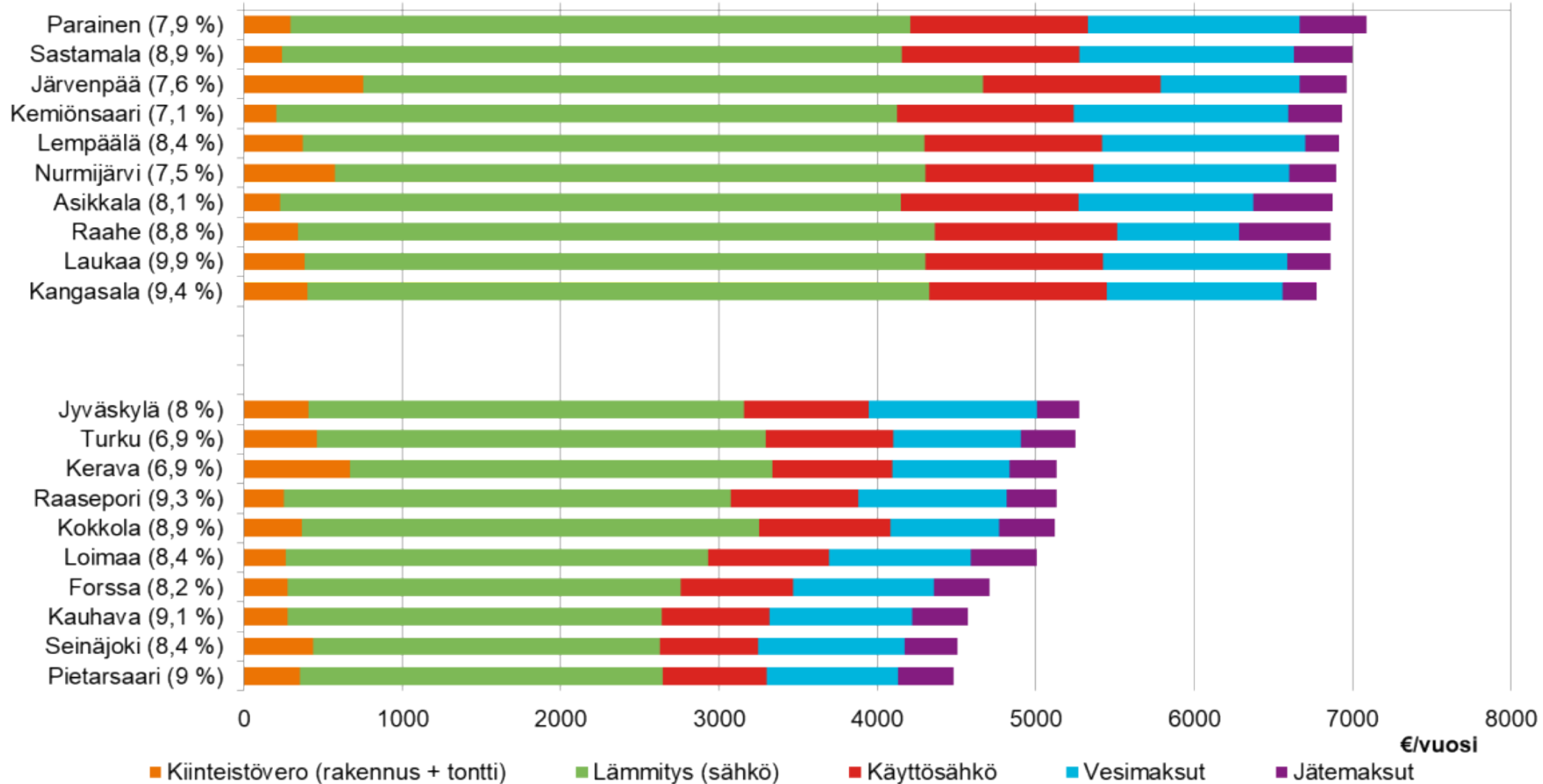
Tässä zoomattuna Etelä-Suomen kunnat, jotta ne erottuvat paremmin

25 0 25 50 75 100 km



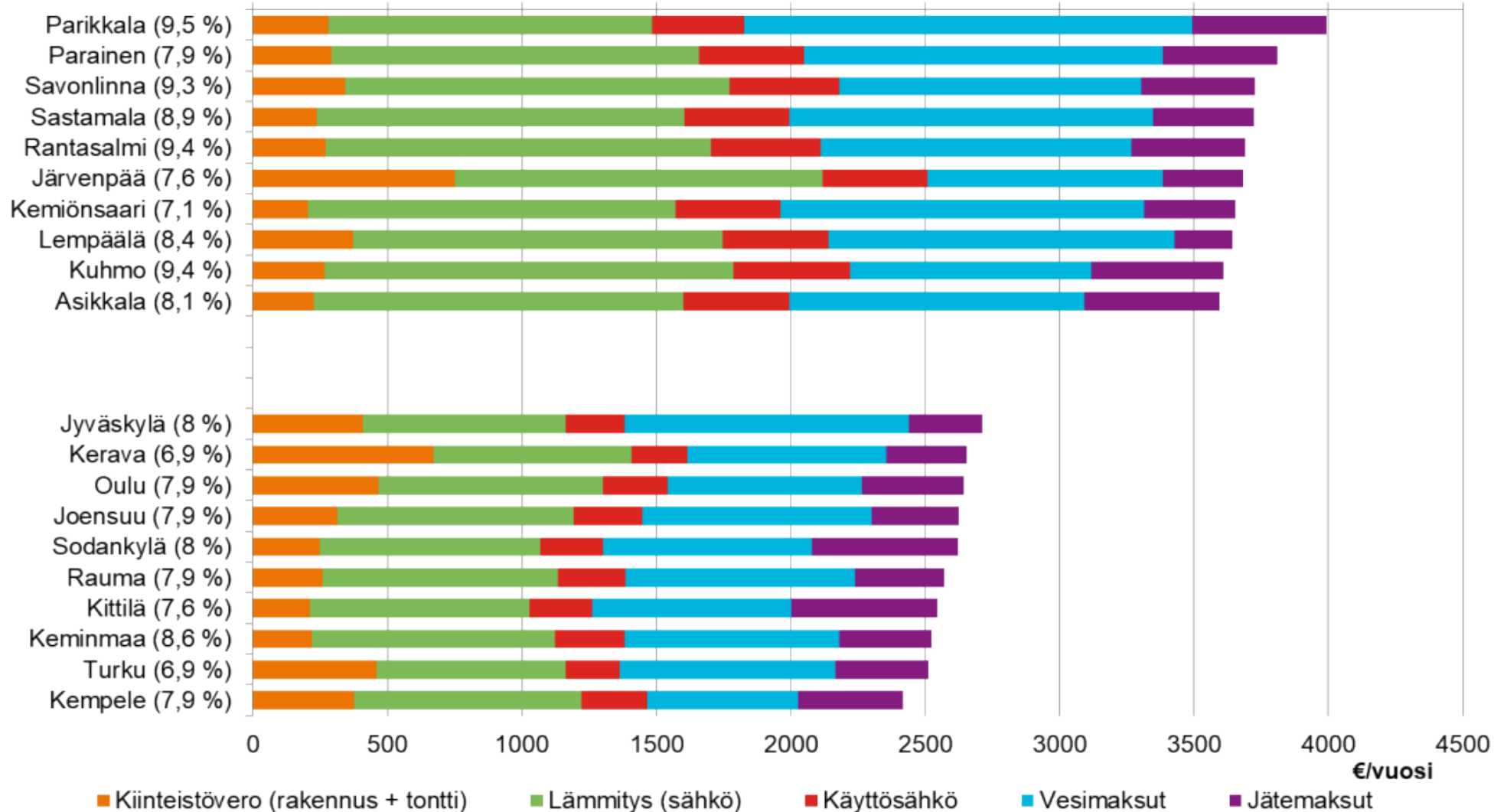
Vakiomuotoisen 120 m² omakotitalon kuntakohtaiset maksut 2024

10 kalleinta ja 10 halvinta kuntaa (suluissa kunnan tuloveroprosentti)



Vakiomuotoisen 120 m² omakotitalon kuntakohtaiset maksut 2024

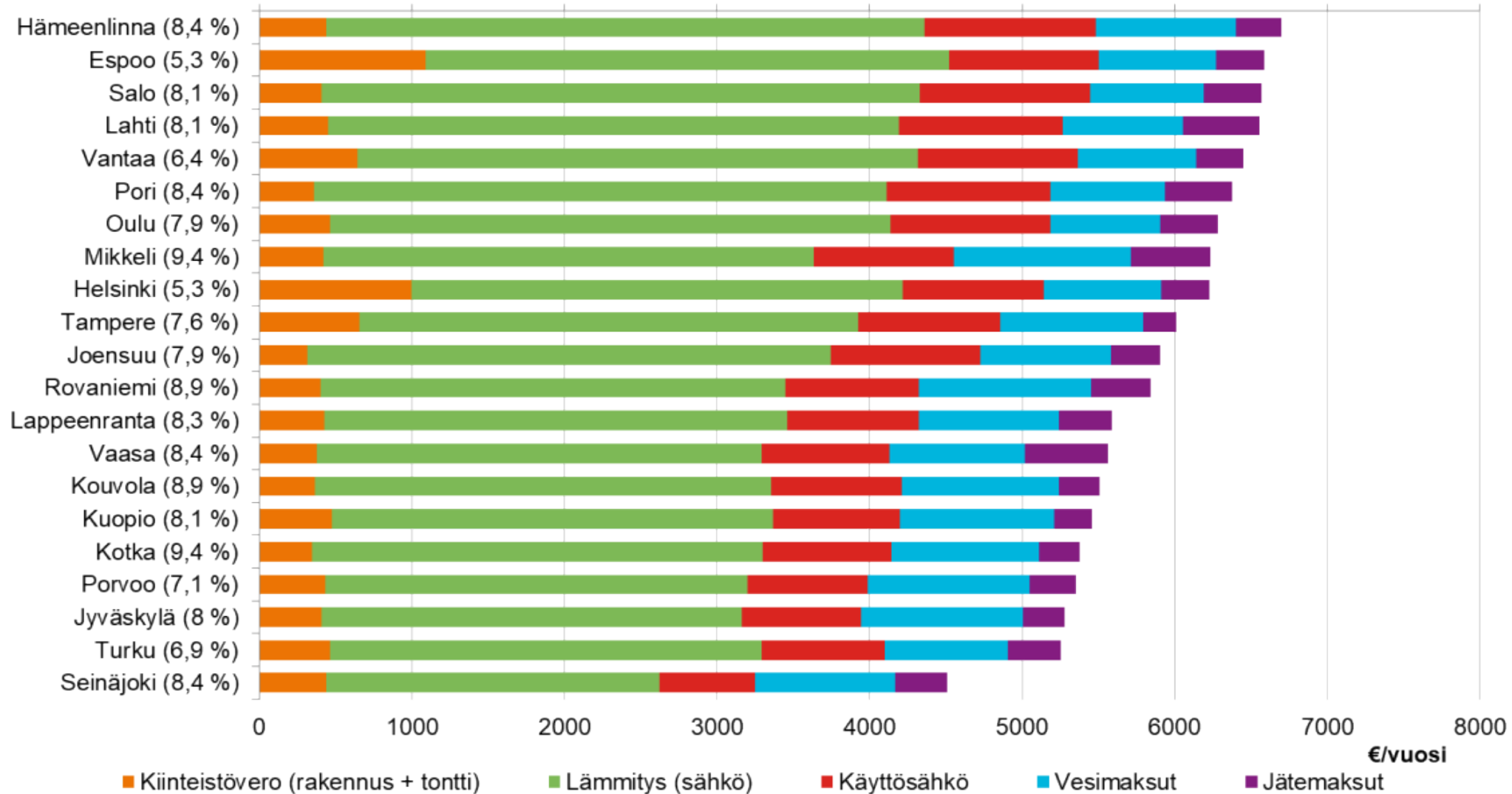
10 kalleinta ja 10 halvinta kuntaa - ilman sähköenergiaa*



* lämmitys ja
käyttösähkö sisältää
vain verkkopalvelu-
/siirtomaksut ja
sähköverot

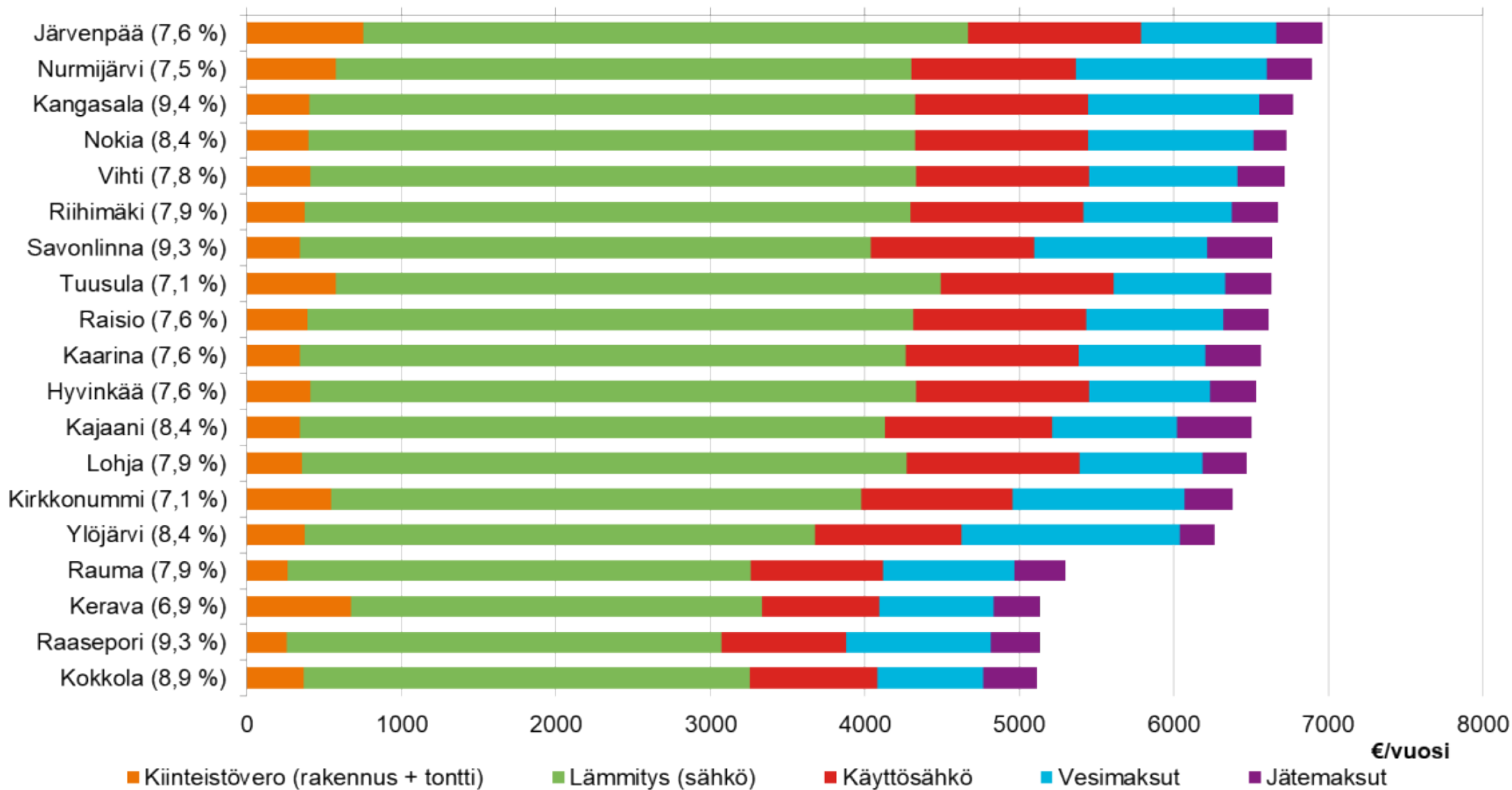


Vakiomuotoisen 120 m² omakotitalon kuntakohtaiset maksut 2024 yli 50 000 asukkaan kunnat (suluissa kunnan tuloveroprosentti)



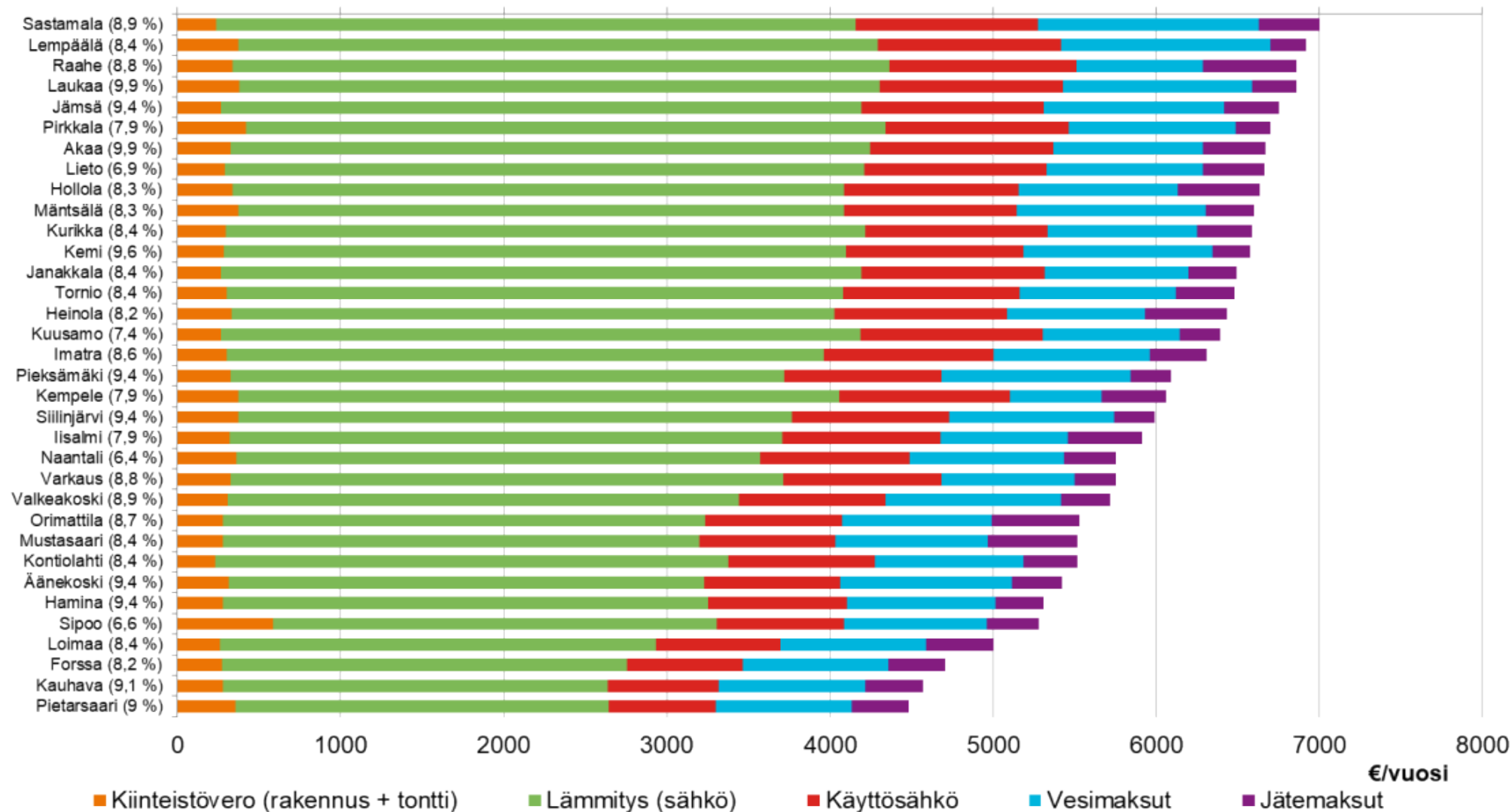
Vakiomuotoisen 120 m² omakotitalon kuntakohtaiset maksut 2024

25 000 - 50 000 asukkaan kunnat (suluissa kunnan tuloveroprosentti)

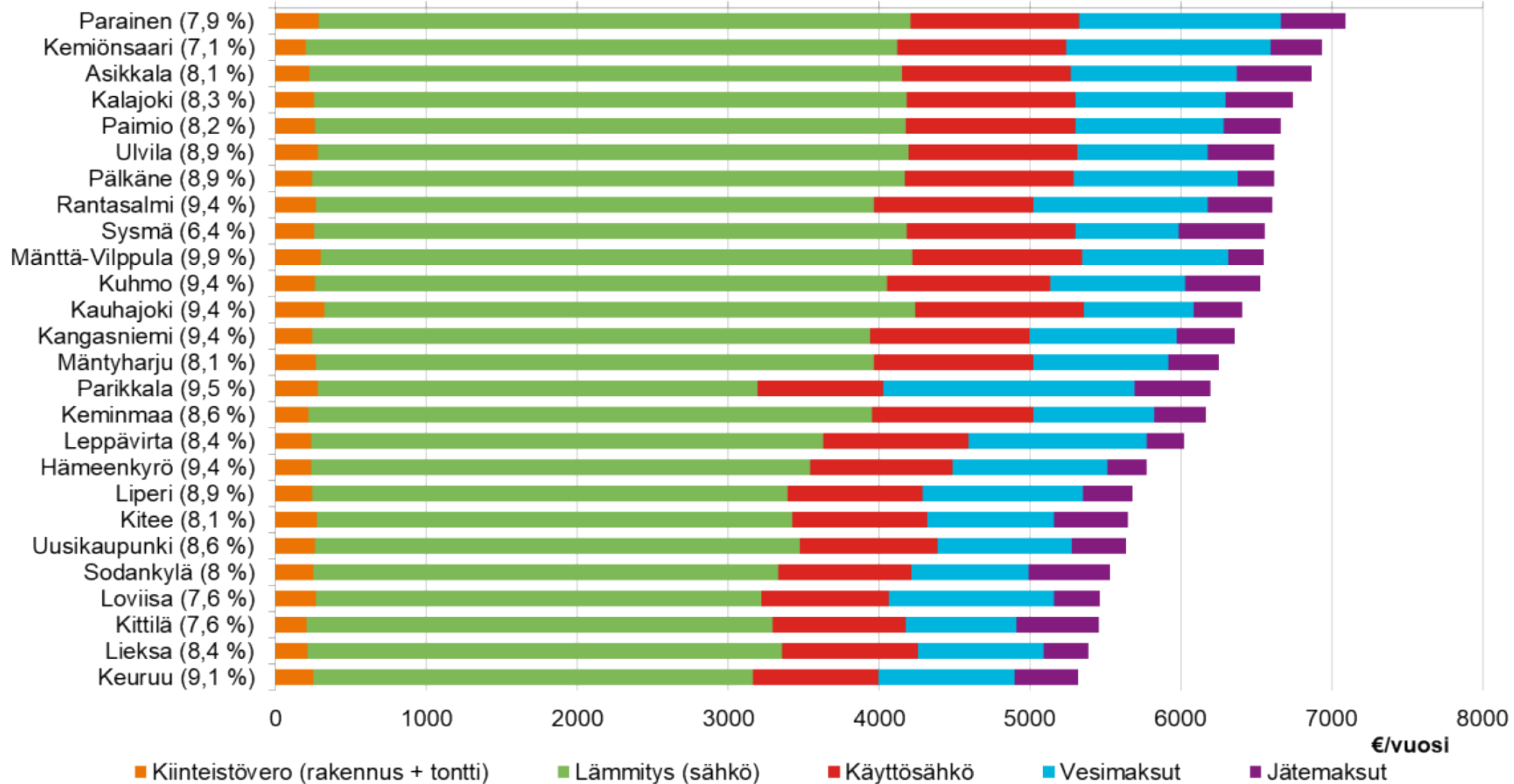


Vakiomuotoisen 120 m² omakotitalon kuntakohtaiset maksut 2024

15 000 - 25 000 asukkaan kunnat (suluissa kunnan tuloveroprosentti)

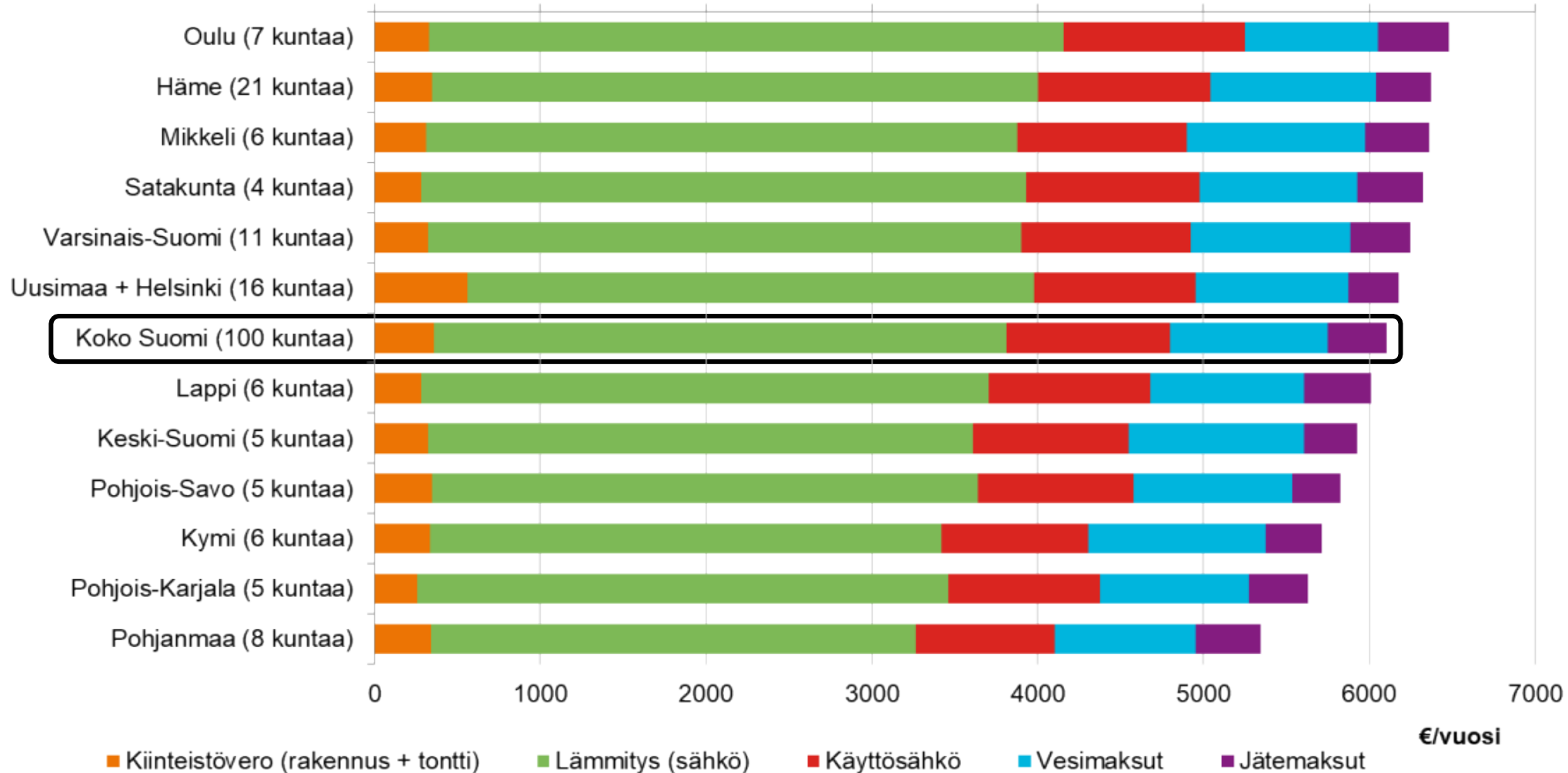


Vakiomuotoisen 120 m² omakotitalon kuntakohtaiset maksut 2024 alle 15 000 asukkaan kunnat (suluissa kunnan tuloveroprosentti)



Vakiomuotoisen 120 m² omakotitalon kuntakohtaiset maksut 2024

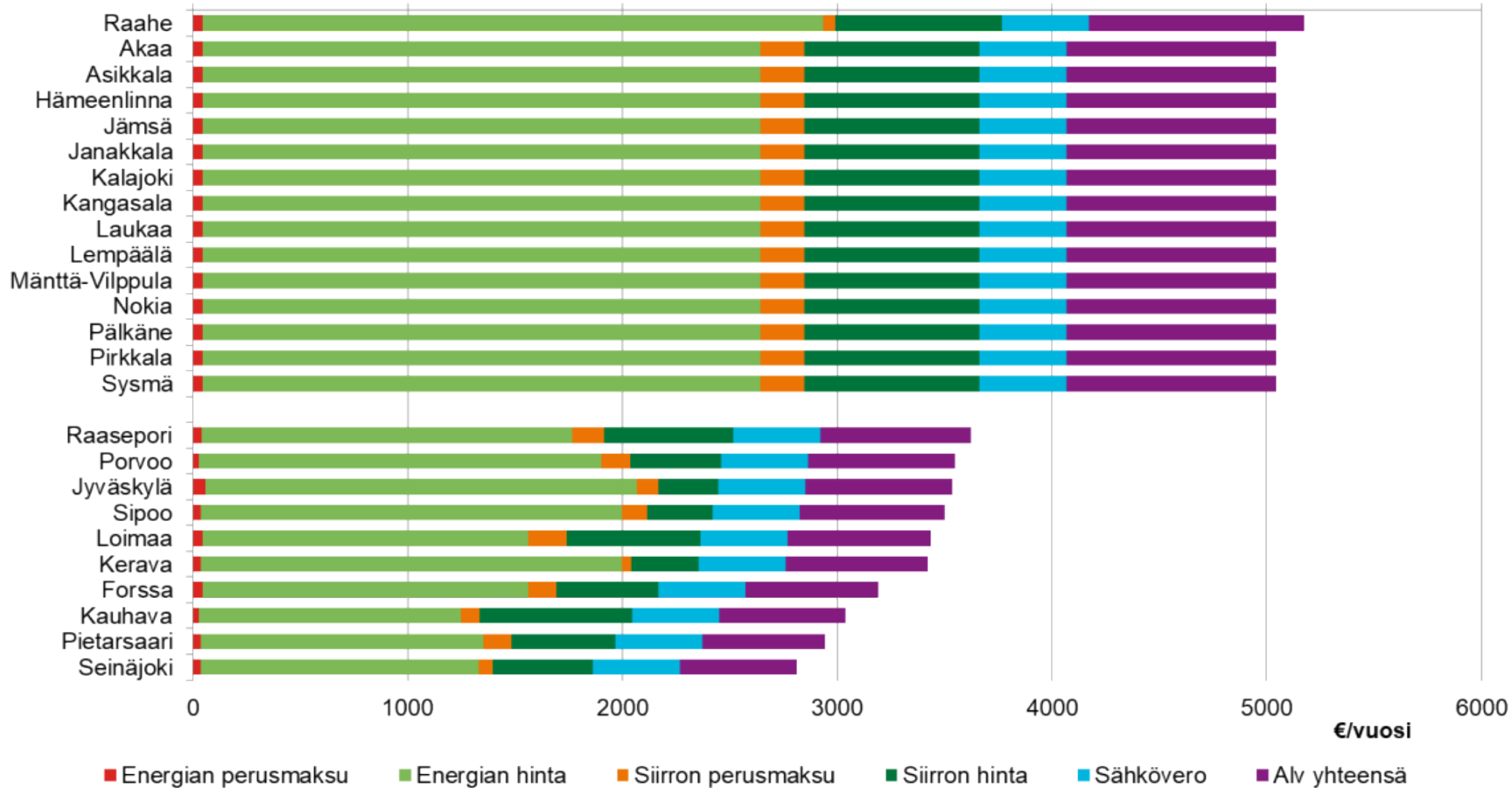
Piirikohtaiset keskiarvot (suluissa kuntien lkm)



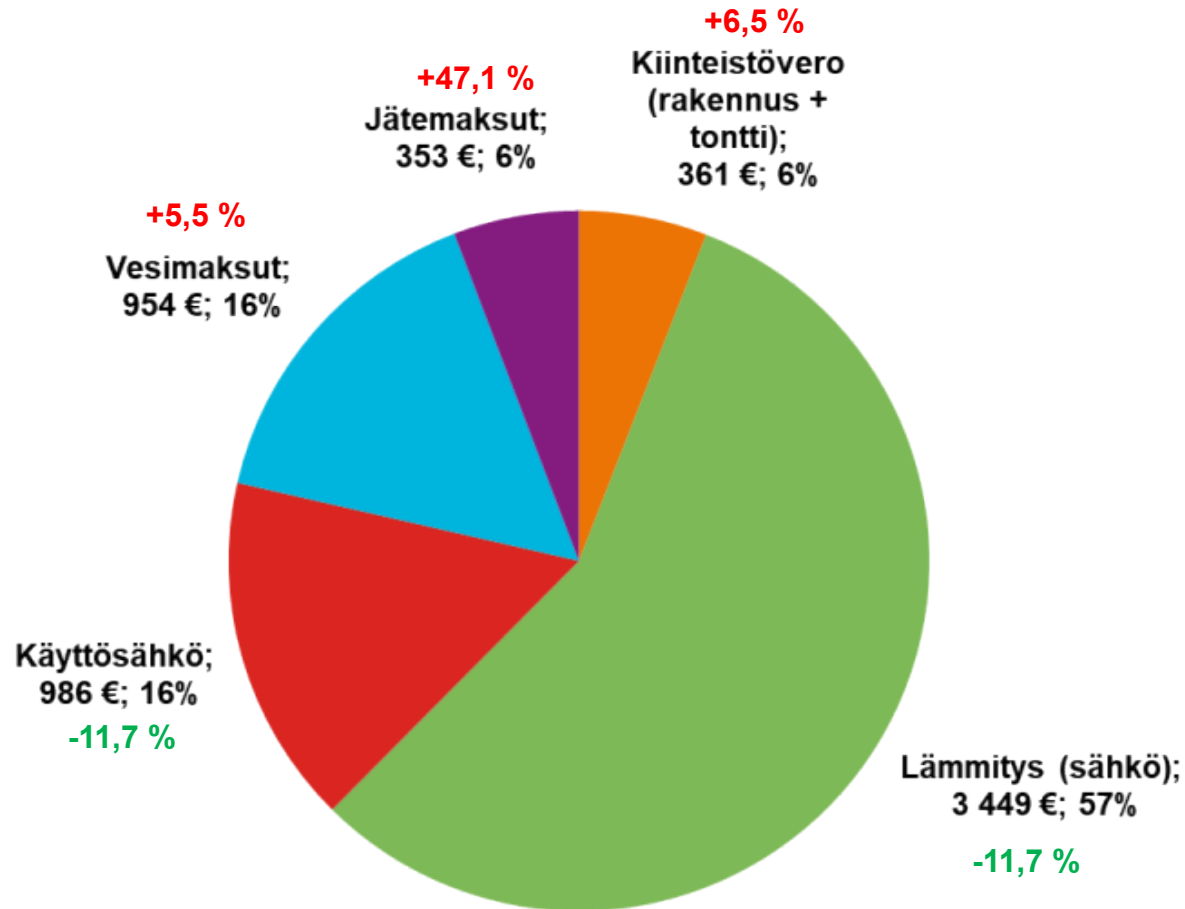
Piirien alueet noudattavat pääosin maakuntien rajoja. Hämeen piirin alue kattaa Kanta-Hämeen, Päijät-Hämeen ja Pirkanmaan. Näistä kuitenkin Sastamala sisältyy Satakunnan piiriin.

Vakiomuotoisen 120 m² omakotitalon sähkömaksut 2024

noin 10 kalleinta ja 10 halvinta kuntaa



Vakiomuotoisen 120 m² omakotitalon kuntakohtaisten maksujen keskiarvot 2024 (yht. 6103 €/vuosi, -6,2 %) (ilman sähköenergiaa + 7,6 %)



Muutokset suhteessa maaliskuuhun 2023

Vastaavan talon lämmittäminen öljyllä maksaisi n. 2 000 €, kun hinta on 145 snt/l* ja kulutus 1400 l/v (polttoöljyn lämpöarvo on noin 10 kWh/litra)

* kevyen polttoöljyn keskihinta v. 2023, muutos edellisvuoteen -14 % (lähde Tilastokeskus / kuluttajahintaindeksi)

Sähkön siirto on kallistunut keskimäärin 4,0 %, energia -18 %. Jätehuolto ilman biojätettä on kallistunut 9,6 %.



Lisätietoja tutkimuksesta:



Suomen Omakotiliitto ry

- Toiminnanjohtaja Marju Silander, p. 045 7200 626, marju.silander@omakotiliitto.fi
- Toimisto: 09 680 3710, www.omakotiliitto.fi

