

RAISIO

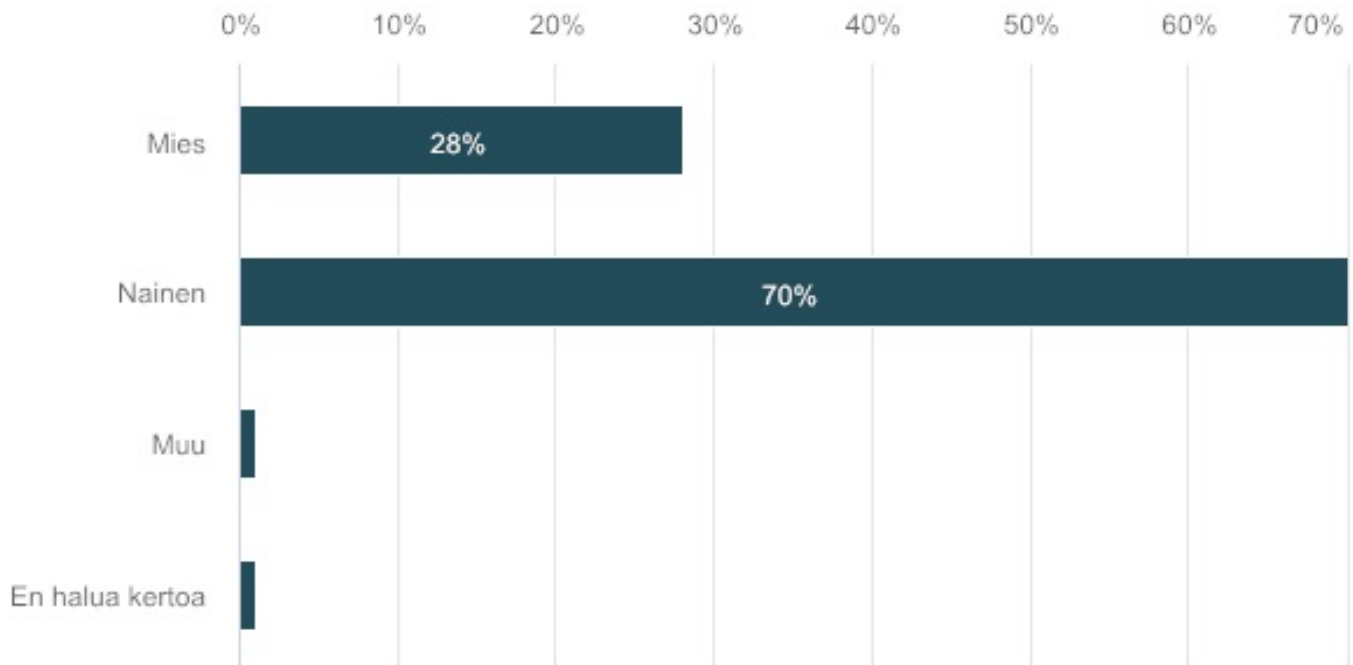
Perusraportti

Varsinais-Suomen Päihdetilannekysely 2021

Näytetään 168 vastaajaa kyselyn vastaajien kokonaismäärästä 3625 (168 on 0,7% Raision asukasmäärästä)

1. Sukupuoli

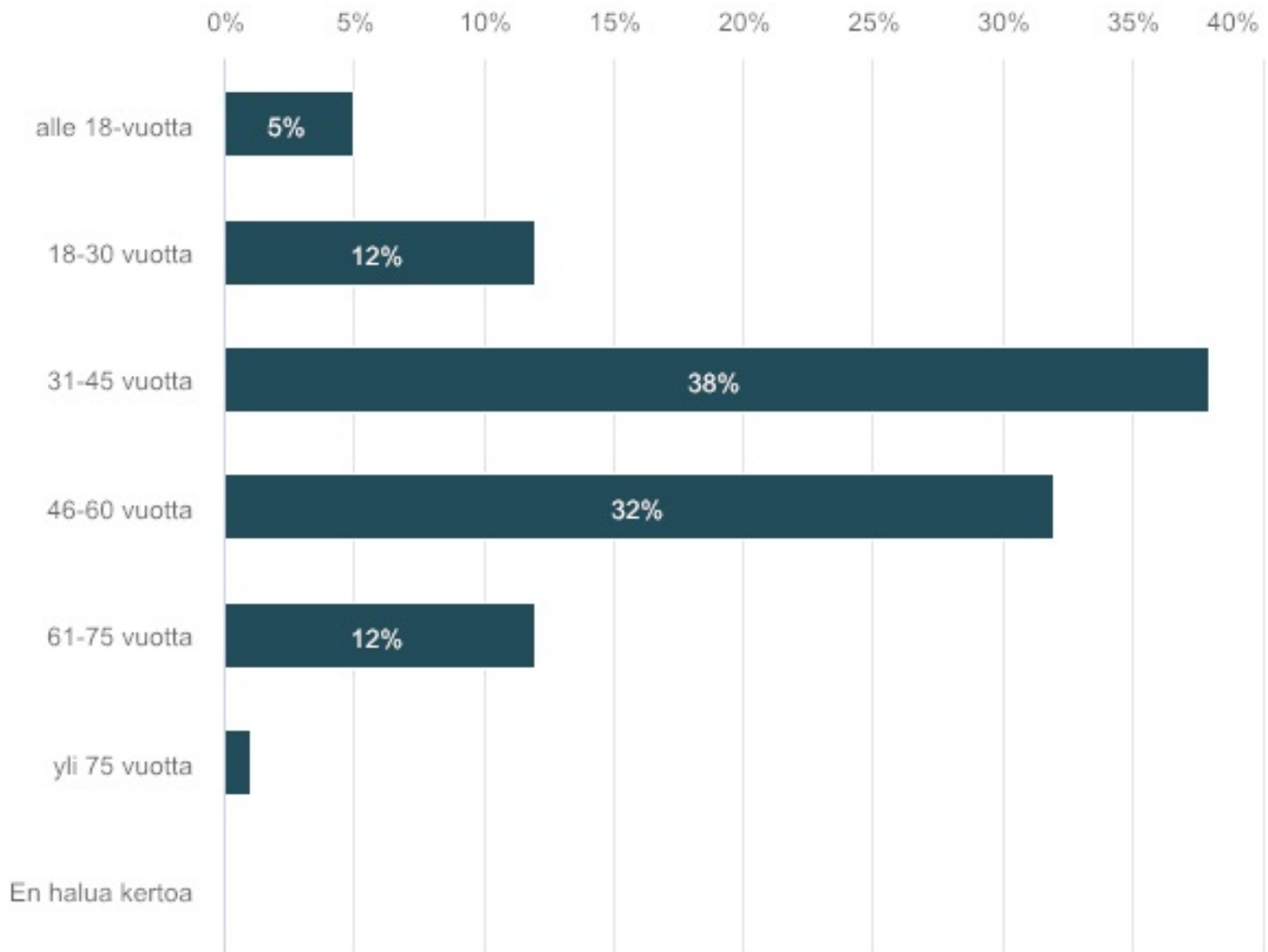
Vastaajien määrä: 168



	n	Prosentti
Mies	46	27,4%
Nainen	118	70,2%
Muu	2	1,2%
En halua kertoa	2	1,2%

2. Ikä

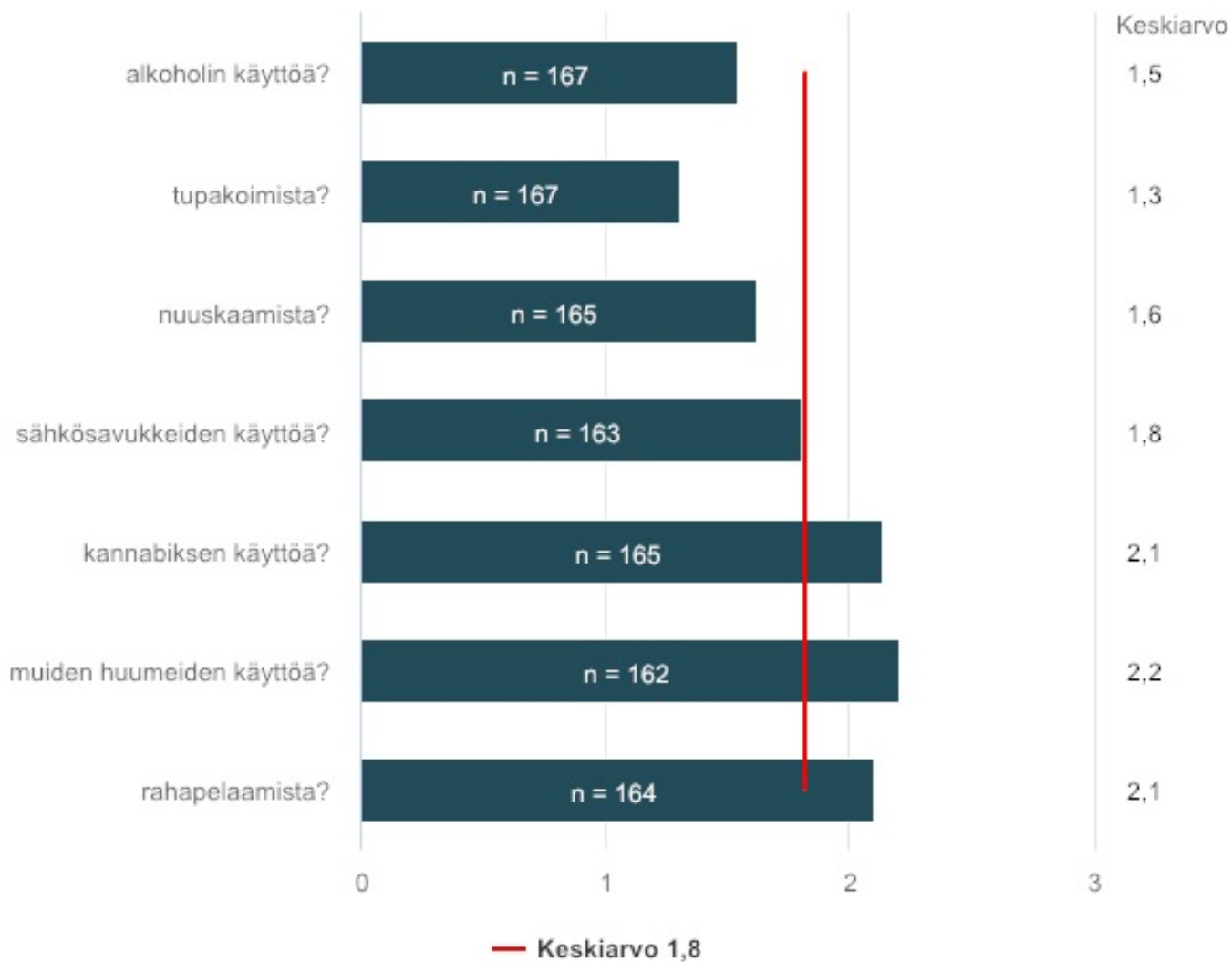
Vastajien määrä: 168



	n	Prosentti
alle 18-vuotta	8	4,8%
18-30 vuotta	20	11,9%
31-45 vuotta	64	38,1%
46-60 vuotta	54	32,1%
61-75 vuotta	21	12,5%
yli 75 vuotta	1	0,6%
En halua kertoa	0	0,0%

7. Oletko havainnut kunnassasi viimeisen 12 kuukauden aikana alaikäisten...?

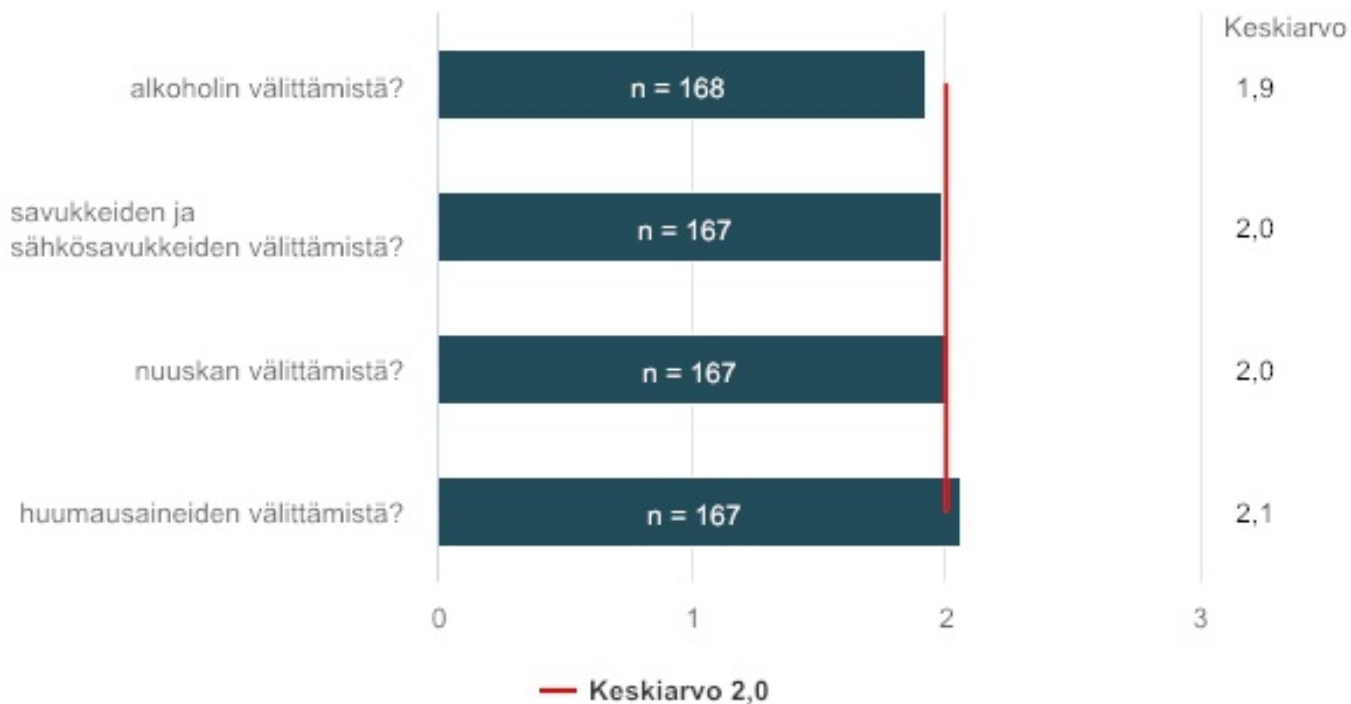
Vastaajien määrä: 168



	Kyllä	Ei	En osaa sanoa	Keskiarvo	Mediaani
alkoholin käyttöä?	58,7%	28,1%	13,2%	1,5	1,0
tupakoimista?	77,8%	13,8%	8,4%	1,3	1,0
nuuskaamista?	60,0%	18,2%	21,8%	1,6	1,0
sähkösavukkeiden käyttöä?	45,4%	28,8%	25,8%	1,8	2,0
kannabiksen käyttöä?	24,2%	38,2%	37,6%	2,1	2,0
muiden huumeiden käyttöä?	18,5%	42,6%	38,9%	2,2	2,0
rahapelaamista?	23,2%	43,3%	33,5%	2,1	2,0

8. Oletko havainnut kunnassasi viimeisen 12 kuukauden aikana alaikäisille...?

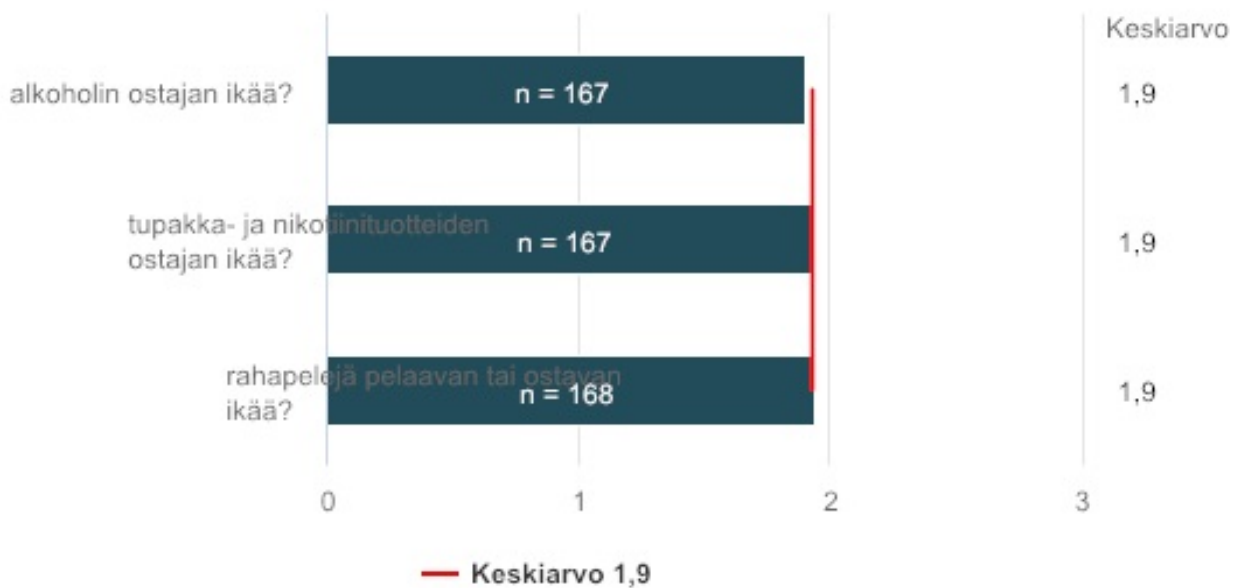
Vastajien määrä: 168



	Kyllä	Ei	En osaa sanoa	Keskiarvo	Mediaani
alkoholin välittämistä?	23,8%	60,1%	16,1%	1,9	2,0
savukkeiden ja sähkösavukkeiden välittämistä?	18,5%	64,1%	17,4%	2,0	2,0
nuuskan välittämistä?	17,4%	64,1%	18,5%	2,0	2,0
huumausaineiden välittämistä?	14,4%	64,7%	20,9%	2,1	2,0

9. Oletko havainnut viimeisen 12 kuukauden aikana tilanteita, joissa myyjä ei ole tarkastanut nuorelta näyttävän...?

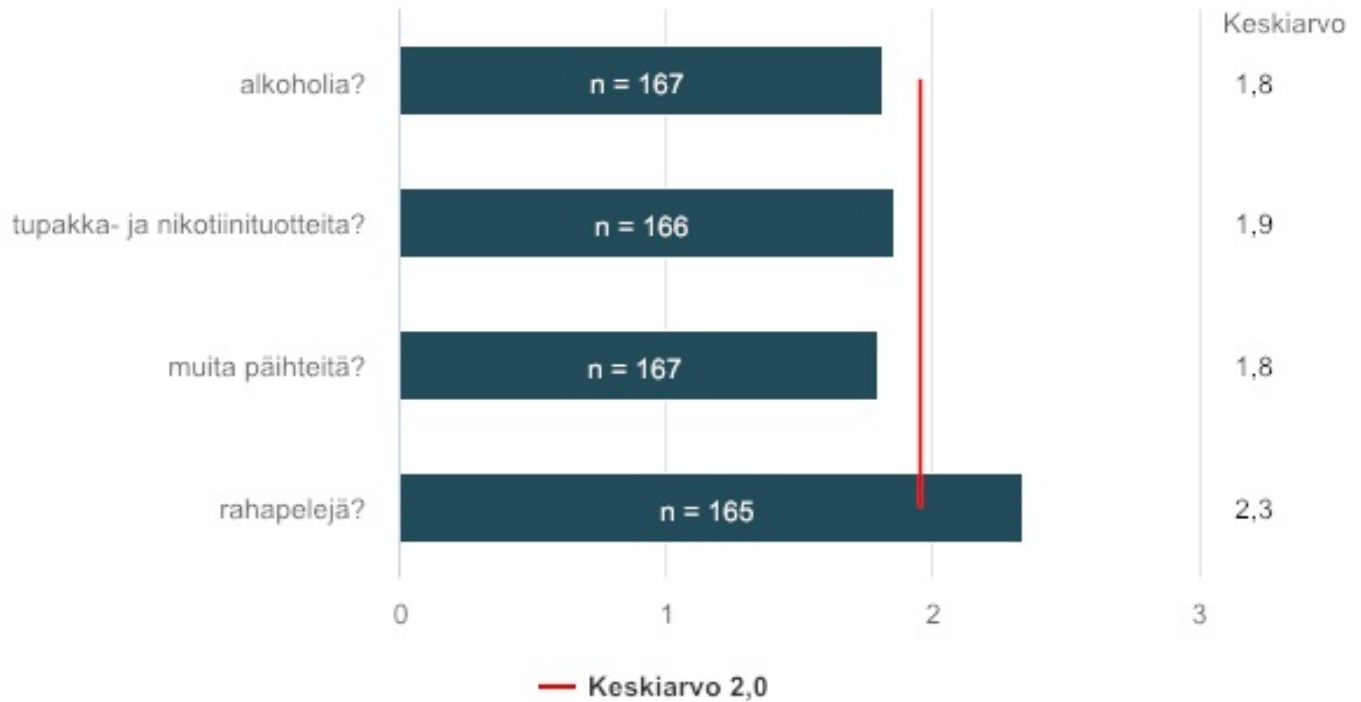
Vastaajien määrä: 168



	Kyllä	Ei	En osaa sanoa	Keskiarvo	Mediaani
alkoholin ostajan ikää?	14,4%	80,8%	4,8%	1,9	2,0
tupakka- ja nikotiinituotteiden ostajan ikää?	12,6%	81,4%	6,0%	1,9	2,0
rahapelejä pelaavan tai ostavan ikää?	16,7%	72,6%	10,7%	1,9	2,0

10. Käytetäänkö kunnassasi mielestäsi liikaa...?

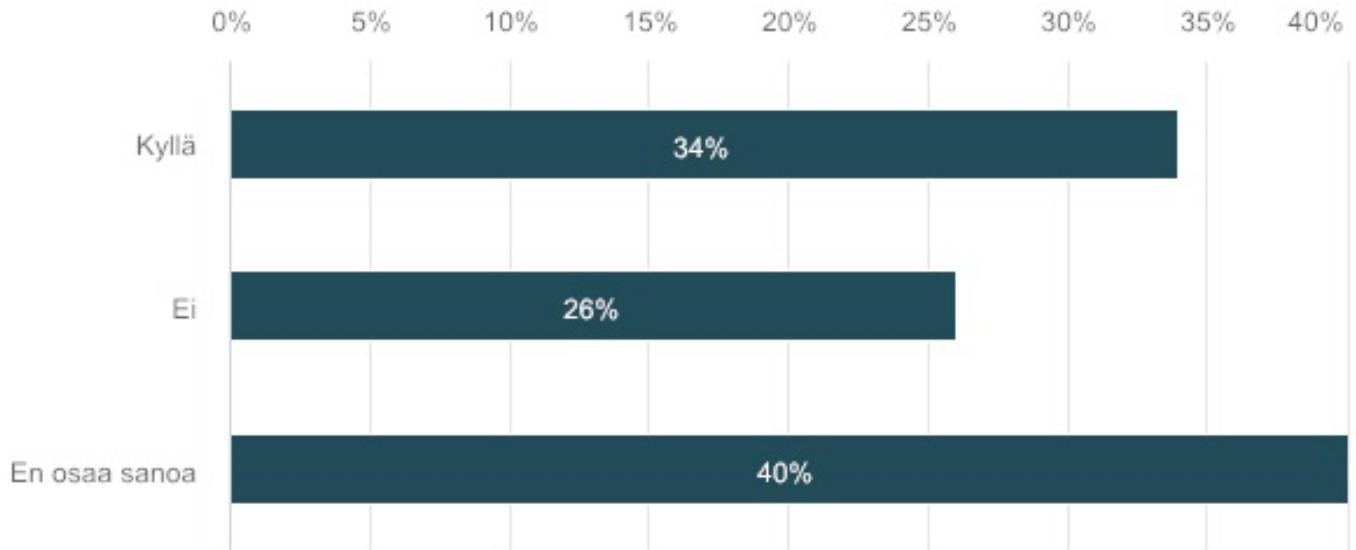
Vastaajien määrä: 168



	Kyllä	Ei	En osaa sanoa	Keskiarvo	Mediaani
alkoholia?	52,1%	14,4%	33,5%	1,8	1,0
tupakka- ja nikotiinituotteita?	48,8%	16,9%	34,3%	1,9	2,0
muita päihteitä?	53,3%	13,2%	33,5%	1,8	1,0
rahapelejä?	21,8%	22,4%	55,8%	2,3	3,0

11. Suhtaudutaanko kunnassasi liian vapaasti humalajuomiseen?

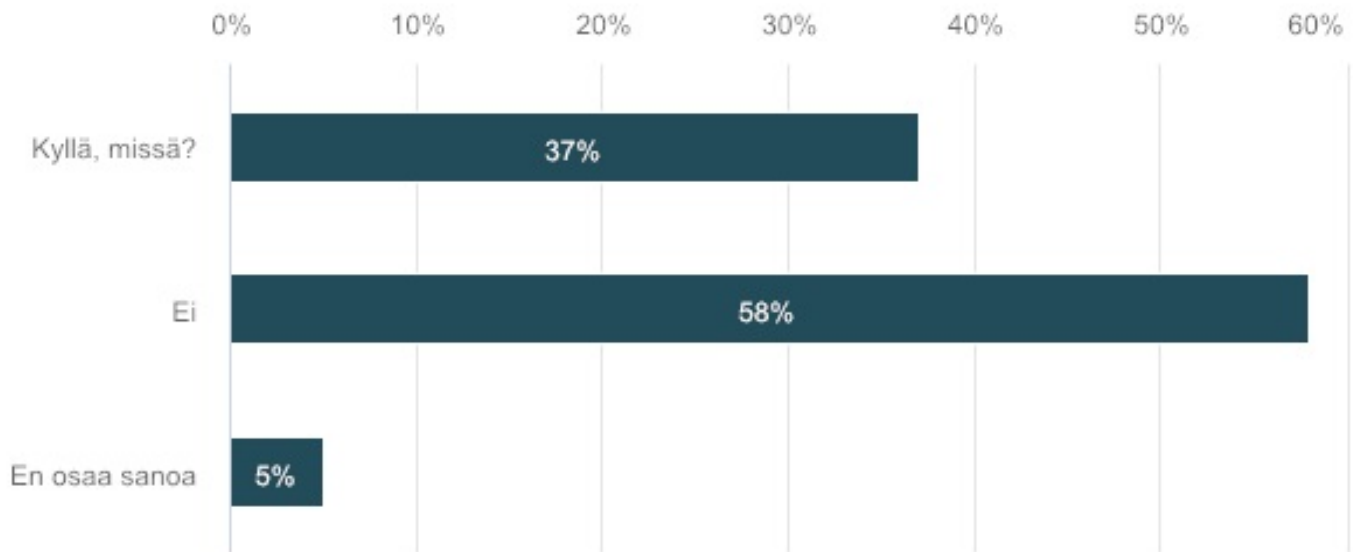
Vastaajien määrä: 168



	n	Prosentti
Kyllä	57	33,9%
Ei	44	26,2%
En osaa sanoa	67	39,9%

12. Oletko viimeisen 12 kuukauden aikana altistunut tupakansavulle kadulla tai muulla julkisella paikalla niin, että olet kokenut siitä olleen sinulle haittaa?

Vastaajien määrä: 168



	n	Prosentti
Kyllä, missä?	62	36,9%
Ei	97	57,7%
En osaa sanoa	9	5,4%

Avoimeen tekstikenttään annetut vastaukset

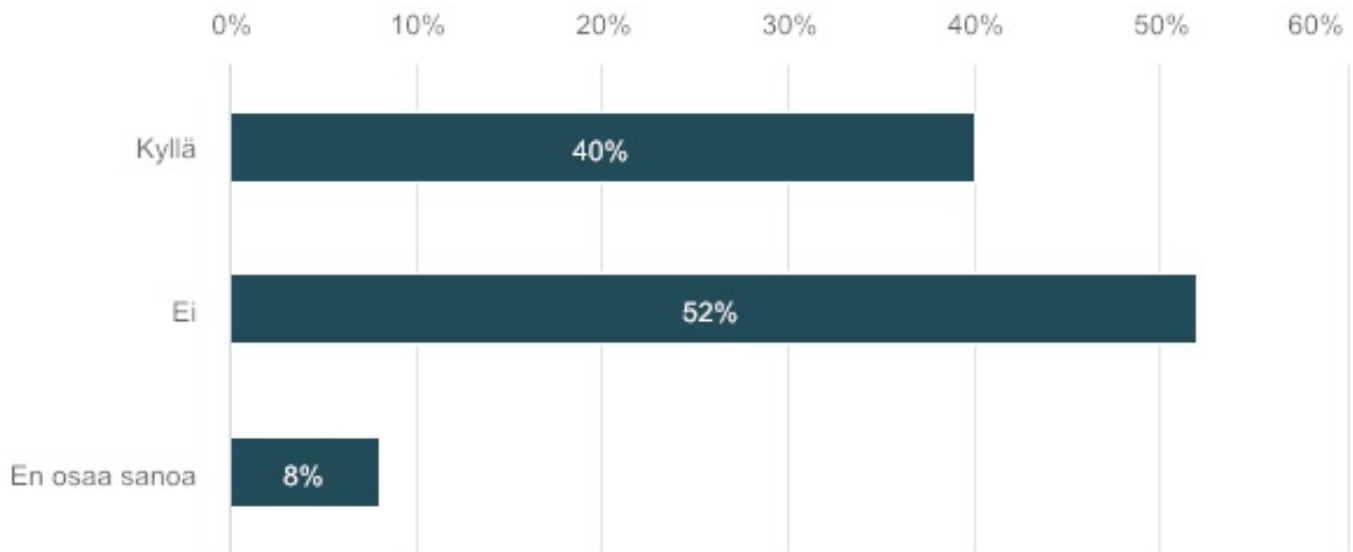
Vastausvaihtoehdot	Teksti
Kyllä, missä?	Bussipysäkillä, torilla, kaupan oven edessä
Kyllä, missä?	omalla parvekkeella
Kyllä, missä?	Raision keskustassa
Kyllä, missä?	Kaupungin vuokraasunnossa, ihan omalla parvekkeella
Kyllä, missä?	bussipysäkillä usein
Kyllä, missä?	Keskustassa
Kyllä, missä?	kauppojen edustalla
Kyllä, missä?	Raision S-marketin edessä
Kyllä, missä?	Kaupan pihalla
Kyllä, missä?	kaduilla kahviloiden ja ravintoloiden edustalla
Kyllä, missä?	kadulla kävellessä, kaupan ovien edustalla, bussipysäkillä
Kyllä, missä?	Keskustassa, kaupan edessä
Kyllä, missä?	Tasalanaukio
Kyllä, missä?	Kaupan edessä (k-center ja myllyn prisma)

Kyllä, missä?	Keskustassa
Kyllä, missä?	Raisiossa, Turussa, liiketilojen ulkopuolella
Kyllä, missä?	Kaupungilla, kauppakeskusten edessä, yms.
Kyllä, missä?	Kotiterassilla
Kyllä, missä?	Kotona
Kyllä, missä?	Kadulla, kauppojen edessä
Kyllä, missä?	Kauppojen ovien lähistöllä lähes aina joku/jotkut tupakalla. Sähkötupakka ihan yhtä paha.
Kyllä, missä?	läheinnä bussipysäkeillä
Kyllä, missä?	Tasala
Kyllä, missä?	Kauppojen luona
Kyllä, missä?	Tasalanaukio, smarket edusta
Kyllä, missä?	Omassa kodissa sisä- ja parveketupakoinnin vuoksi, kauppojen sisäänkäynnin edessä sekä kadulla
Kyllä, missä?	Keskusta R- kioskin edusta
Kyllä, missä?	bussipysäkillä
Kyllä, missä?	Bussipysäkillä
Kyllä, missä?	Krs.talon parveke
Kyllä, missä?	Kadulla
Kyllä, missä?	Julkisissa paikoissa lähes aina
Kyllä, missä?	bussikatoksessa
Kyllä, missä?	työpaikan ulko-ovella
Kyllä, missä?	koulussa, kaupassa,
Kyllä, missä?	kadulla
Kyllä, missä?	Raision Myllyn sisääntulolla
Kyllä, missä?	Linjaauto pysäkki
Kyllä, missä?	bussipysäkki, kaupan edustalla
Kyllä, missä?	Loimukadulla
Kyllä, missä?	Raision tori, myllyn parkkihalli
Kyllä, missä?	bussipysäkki, kaupan edusta
Kyllä, missä?	kauppakeskus
Kyllä, missä?	Bussipysäkillä
Kyllä, missä?	bussipysäkillä
Kyllä, missä?	Hansan edessä Aurakadulla
Kyllä, missä?	kävellessä

Kyllä, missä?	jatkuvasti Turussa Data-Cityn luona, jossa kiinteistön työntekijät ja opiskelijat käyvät tupakalla pääasiassa tupakointi kielletty kyltin kohdalla.
Kyllä, missä?	kaikkiällä missä ihmiset polttaa, kadulla
Kyllä, missä?	monessakin paikkaa, aina se häiritsee
Kyllä, missä?	kodin pihalla
Kyllä, missä?	työpaikan pihassa

13. Oletko viimeisen 12 kuukauden aikana nähnyt huumeidenkäyttöä kadulla tai muulla julkisella paikalla?

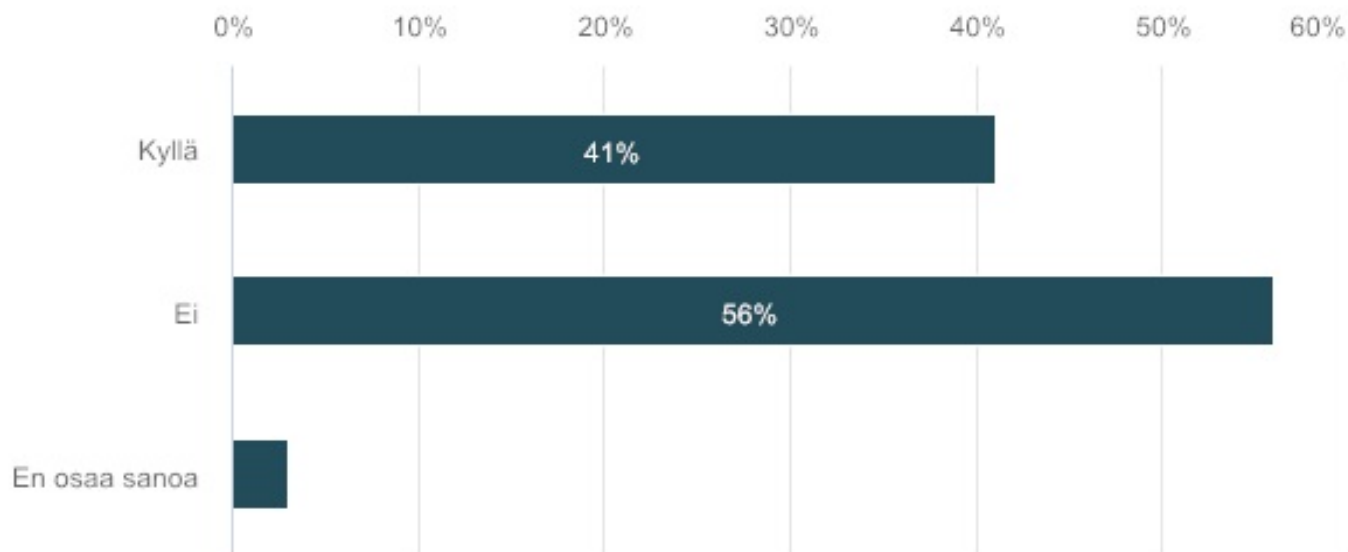
Vastaajien määrä: 167



	n	Prosentti
Kyllä	67	40,1%
Ei	87	52,1%
En osaa sanoa	13	7,8%

14. Oletko viimeisen 12 kuukauden aikana pelännyt julkisella paikalla kohtaamiasi päihtyneitä henkilöitä?

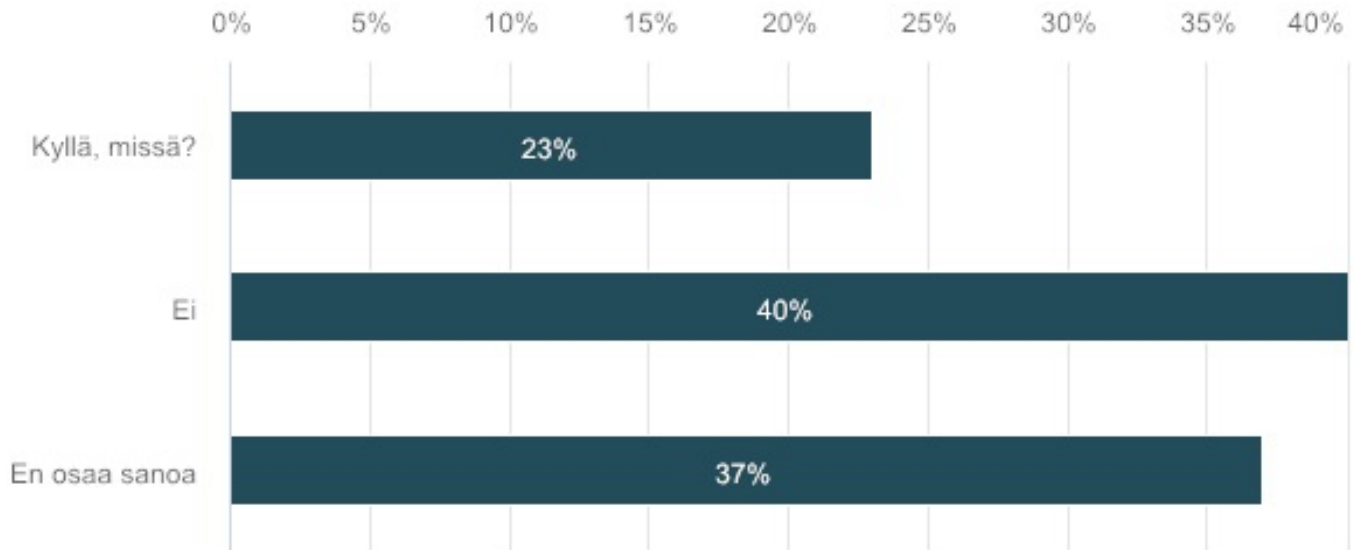
Vastaajien määrä: 168



	n	Prosentti
Kyllä	69	41,1%
Ei	94	55,9%
En osaa sanoa	5	3,0%

15. Olisiko anniskelua / alkoholin käyttöä tarpeen rajoittaa tietyillä alueilla kunnassasi kunnan omalla päätöksellä?

Vastaajien määrä: 166



	n	Prosentti
Kyllä, missä?	38	22,9%
Ei	66	39,8%
En osaa sanoa	62	37,3%

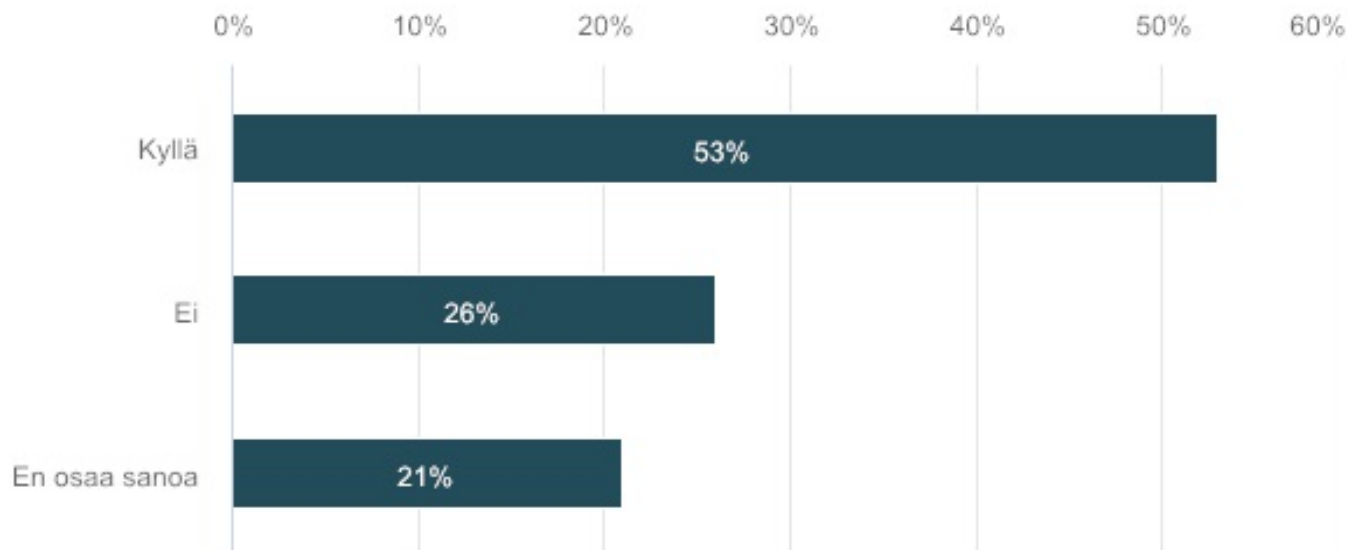
Avoimeen tekstikenttään annetut vastaukset

Vastausvaihtoehdot	Teksti
Kyllä, missä?	Keskustan alue
Kyllä, missä?	julkiset ulkoalueet
Kyllä, missä?	julkisilla paikoilla
Kyllä, missä?	Friisilän puiston penkeillä
Kyllä, missä?	keskustan liikkeiden ympäristössä ja torilla
Kyllä, missä?	Vaisaari
Kyllä, missä?	keskusta-alueella pussikaljailu kieltoon, kiitos! (kuten soliniuksenkujan viereiset lukuisat puistonpenkit..)
Kyllä, missä?	Muualla kuin anniskelualueilla, etenkin koulujen ja päiväkotien läheisyydessä
Kyllä, missä?	Ulkoterasseilla
Kyllä, missä?	Keskustan puistoissa
Kyllä, missä?	Keskusta
Kyllä, missä?	Keskustan alueella
Kyllä, missä?	Keskustan puistot ja tori

Kyllä, missä?	Keskusta
Kyllä, missä?	Raision tori
Kyllä, missä?	Keskusta alueella
Kyllä, missä?	Julkisilla paikoilla,tori,kauppojen liepeet.
Kyllä, missä?	Keskustassa
Kyllä, missä?	Raision keskusta
Kyllä, missä?	Vaisaari ja Tasala
Kyllä, missä?	Julkisilla paikoilla ryyppääminen (puistot, penkit, tori)
Kyllä, missä?	Pihlajapuisto
Kyllä, missä?	kapponkatu 23
Kyllä, missä?	Keskusta. Kauppojen ja kauppakeskusten edustat
Kyllä, missä?	Keskusta, kävelykatu lumparlaanpäin
Kyllä, missä?	yökerhot ja baarit
Kyllä, missä?	keskustan alueella
Kyllä, missä?	julkiset paikat joissa ei ole valvontaa
Kyllä, missä?	bupien yhteydessä
Kyllä, missä?	torilla
Kyllä, missä?	Kauppakeskuksien/ruokakauppojen edessä ja sisällä
Kyllä, missä?	Raision torilla olevien anniskelupaikkojen terassilupia pitäisi harkita uudestaan.
Kyllä, missä?	Kävelyteiden varsilla

16. Käyttäisitkö lakisääteistä mahdollisuuttasi kertoa mielipiteesi, mikäli oman kotisi välittömässä lähiympäristössä sijaitsevalle ravintolalle haettaisiin anniskelulupaa tai jatkoaikaa terassianniskeluun?

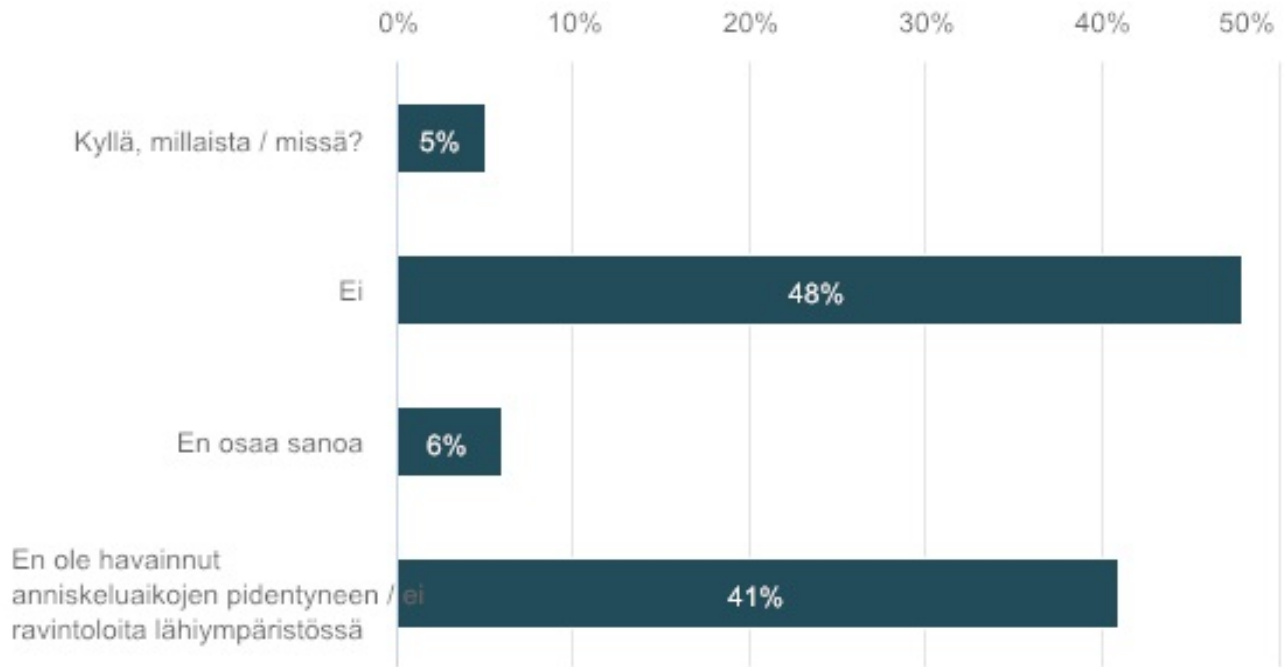
Vastaajien määrä: 168



	n	Prosentti
Kyllä	89	53,0%
Ei	44	26,2%
En osaa sanoa	35	20,8%

17. Ovatko ravintoloiden pidentyneet anniskeluajat aiheuttaneet häiriöitä lähiympäristössäsi?

Vastaajien määrä: 168



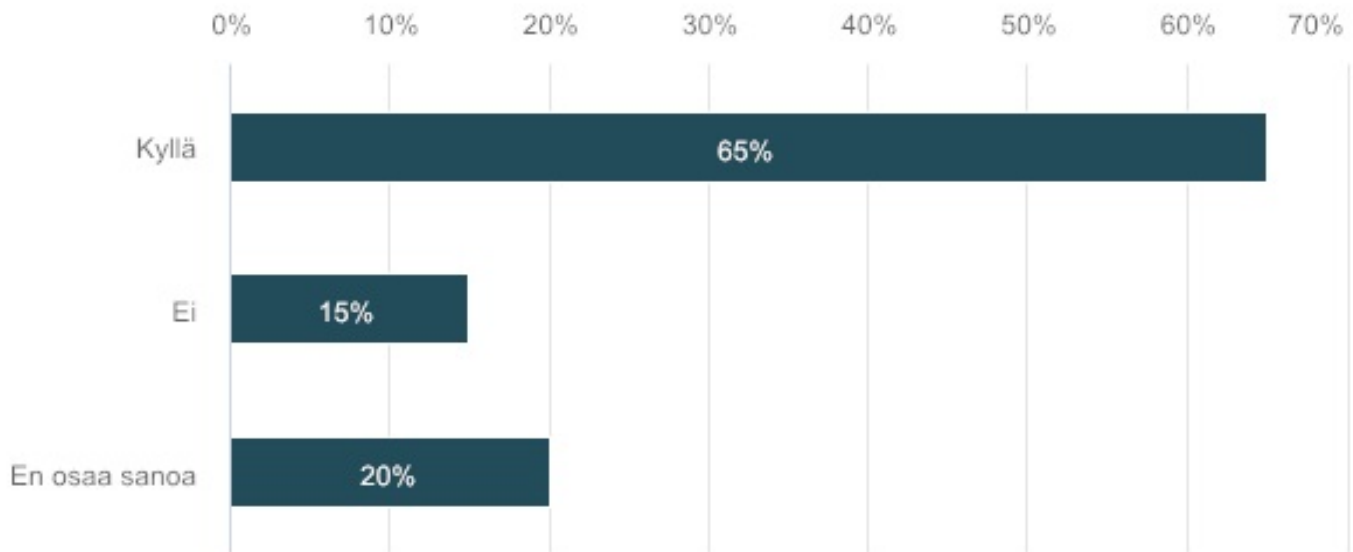
	n	Prosentti
Kyllä, millaista / missä?	8	4,8%
Ei	80	47,6%
En osaa sanoa	11	6,5%
En ole havainnut anniskeluajojen pidentyneen / ei ravintoloita lähiympäristössä	69	41,1%

Avoimeen tekstikenttään annetut vastaukset

Vastausvaihtoehdot	Teksti
Kyllä, millaista / missä?	nurkkiin kuseskelua ja mölyämistä
Kyllä, millaista / missä?	Ilkivaltaa
Kyllä, millaista / missä?	Kotiinpalaavien äänet kuuluvat kadulta kotiin.
Kyllä, millaista / missä?	Torilla
Kyllä, millaista / missä?	Meluamista kun humalaiset lähtevät kotiin/jatkoille
Kyllä, millaista / missä?	tappeluja, häiriökäyttäytymistä aamuyön tunteina

18. Tulisiko alkoholin myyntiin henkilölle, joka on selvästi päihtynyt suhtautua kuntasi ravintoloissa nykyistä tiukemmin?

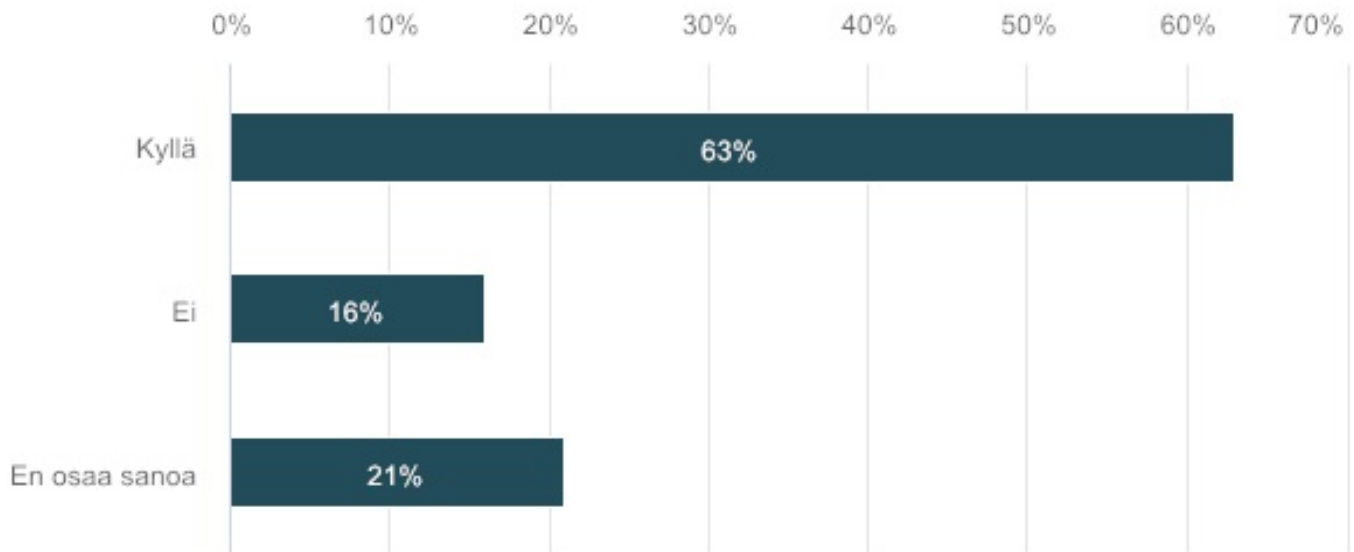
Vastaajien määrä: 168



	n	Prosentti
Kyllä	109	64,9%
Ei	25	14,9%
En osaa sanoa	34	20,2%

19. Tulisi alkoholin myyntiin henkilölle, joka on selvästi päihdynyt suhtautua kuntasi kaupoissa nykyistä tiukemmin?

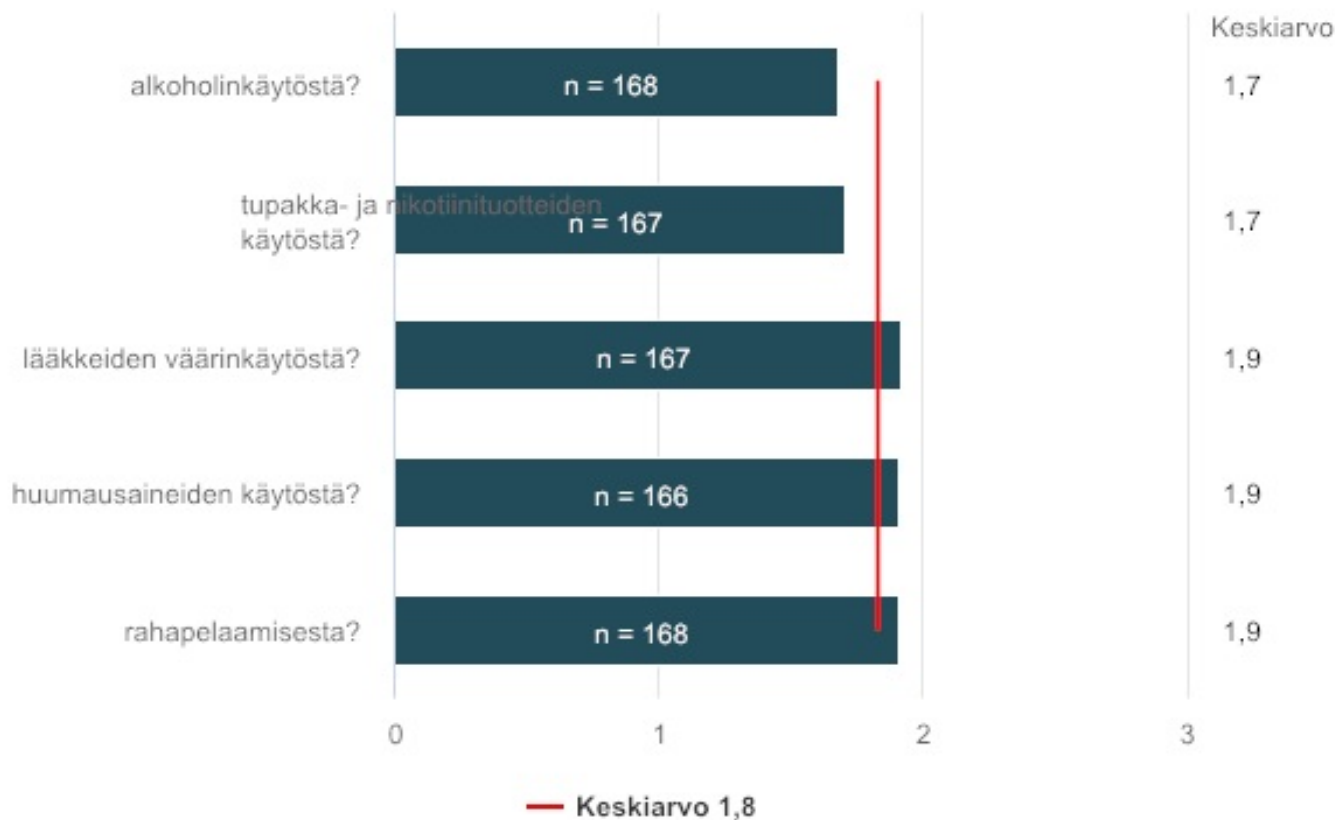
Vastaajien määrä: 167



	n	Prosentti
Kyllä	105	62,9%
Ei	26	15,6%
En osaa sanoa	36	21,5%

20. Oletko ollut viimeiden 12 kuukauden aikana huolissa läheisen...?

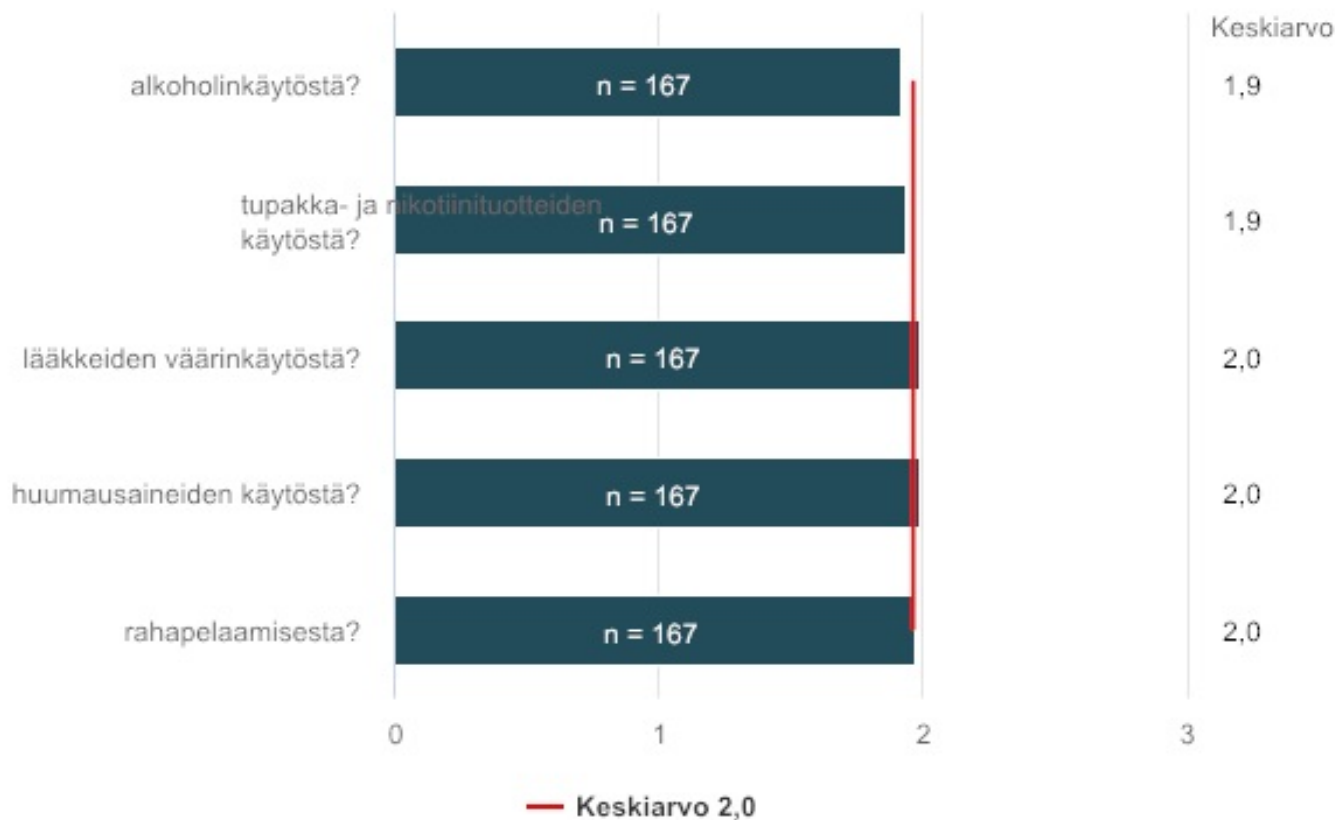
Vastaajien määrä: 168



	Kyllä	Ei	En osaa sanoa	Keskiarvo	Mediaani
alkoholinkäytöstä?	33,9%	64,3%	1,8%	1,7	2,0
tupakka- ja nikotiinituotteiden käytöstä?	31,7%	65,9%	2,4%	1,7	2,0
lääkkeiden väärinkäytöstä?	12,0%	83,8%	4,2%	1,9	2,0
huumausaineiden käytöstä?	11,5%	85,5%	3,0%	1,9	2,0
rahapelaamisesta?	13,1%	82,7%	4,2%	1,9	2,0

21. Oletko ollut viimeiden 12 kuukauden aikana huolissasi omasta...?

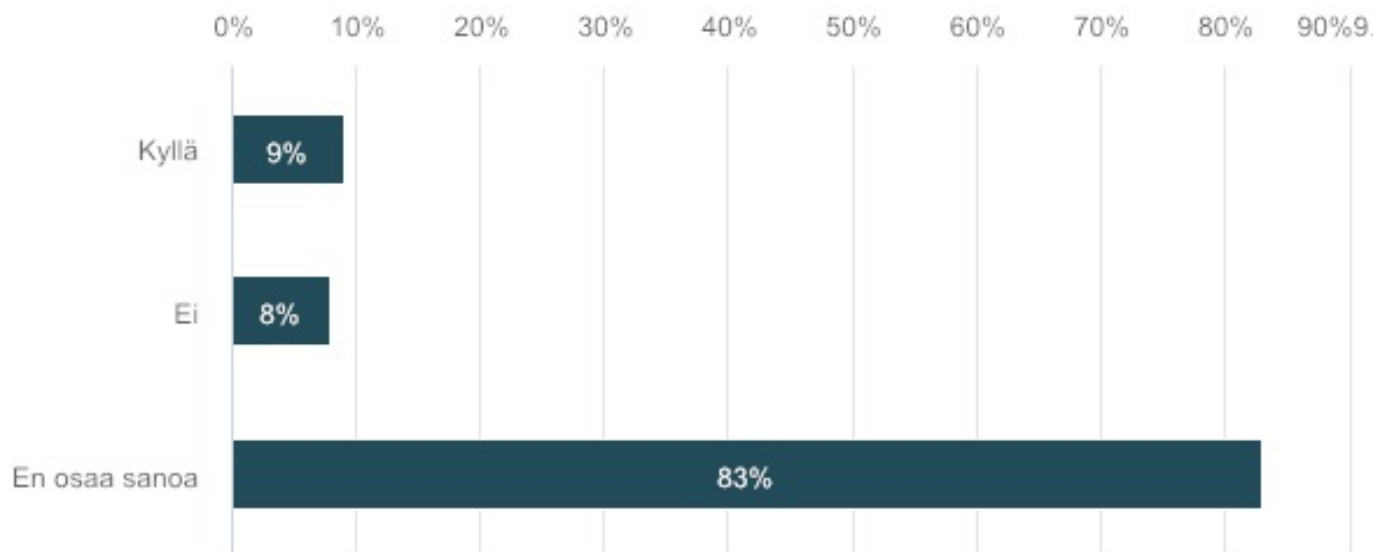
Vastaajien määrä: 168



	Kyllä	Ei	En osaa sanoa	Keskiarvo	Mediaani
alkoholinkäytöstä?	11,4%	85,6%	3,0%	1,9	2,0
tupakka- ja nikotiinituotteiden käytöstä?	7,8%	90,4%	1,8%	1,9	2,0
lääkkeiden väärinkäytöstä?	2,4%	96,4%	1,2%	2,0	2,0
huumausaineiden käytöstä?	2,4%	95,8%	1,8%	2,0	2,0
rahapelaamisesta?	4,8%	93,4%	1,8%	2,0	2,0

22. Saako kunnassasi helposti tukea tupakoinnin tai nuuskankäytön lopettamiseen?

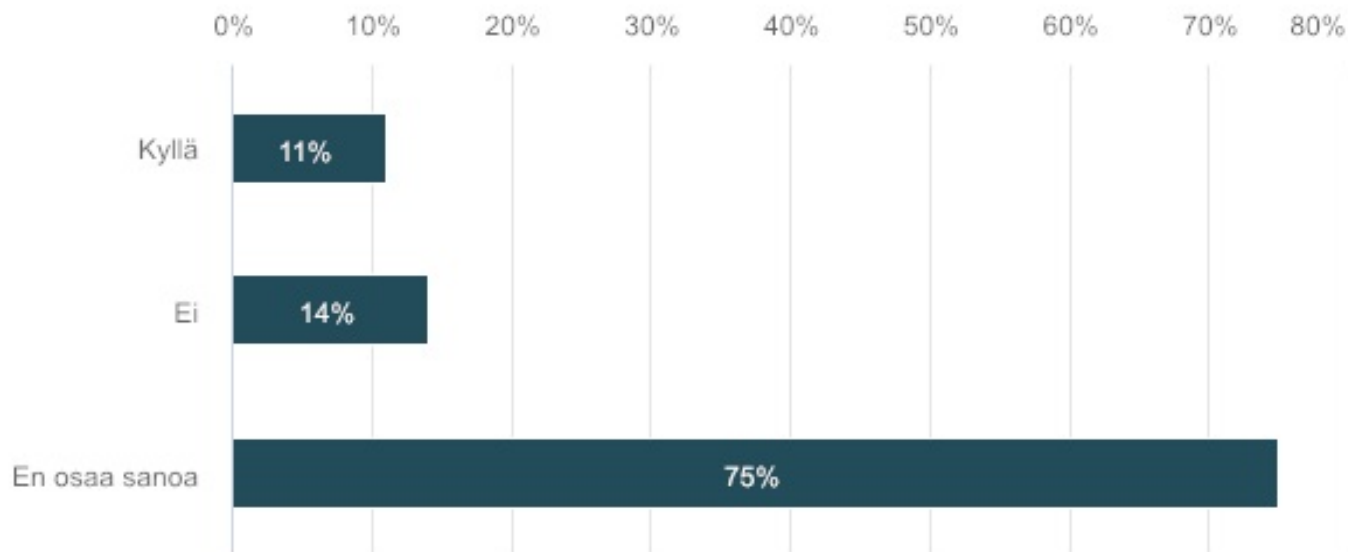
Vastaajien määrä: 167



	n	Prosentti
Kyllä	14	8,4%
Ei	14	8,4%
En osaa sanoa	139	83,2%

23. Saako kunnassasi helposti päihdehoitoa?

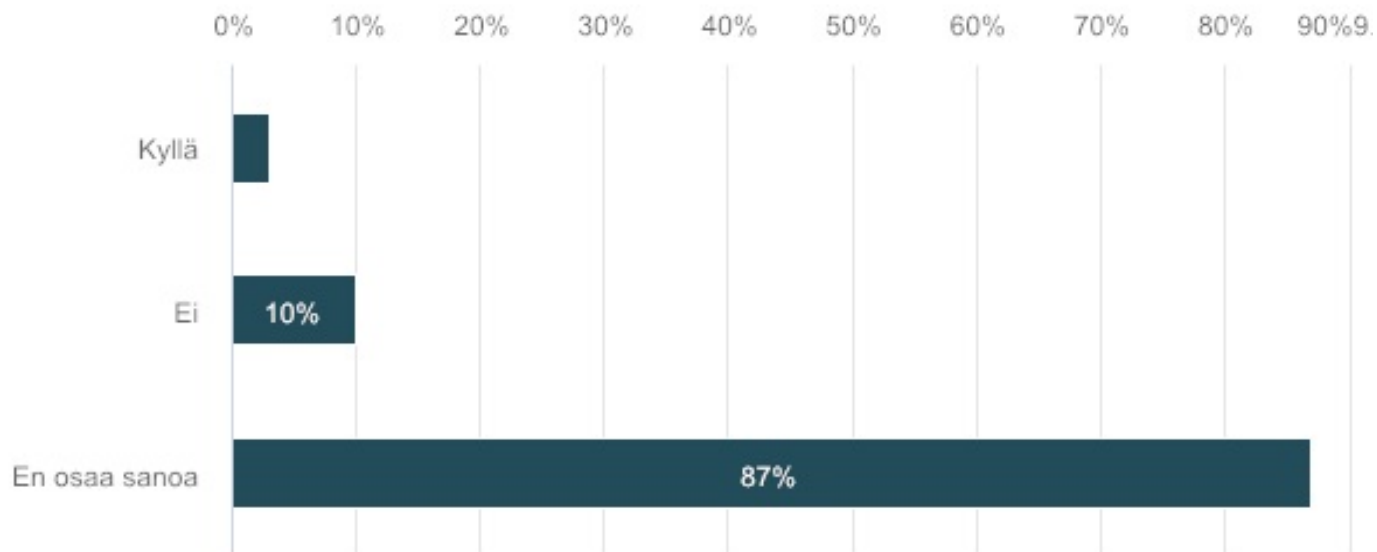
Vastaajien määrä: 168



	n	Prosentti
Kyllä	18	10,7%
Ei	23	13,7%
En osaa sanoa	127	75,6%

24. Saako kunnassasi helposti apua peliriippuvuuteen?

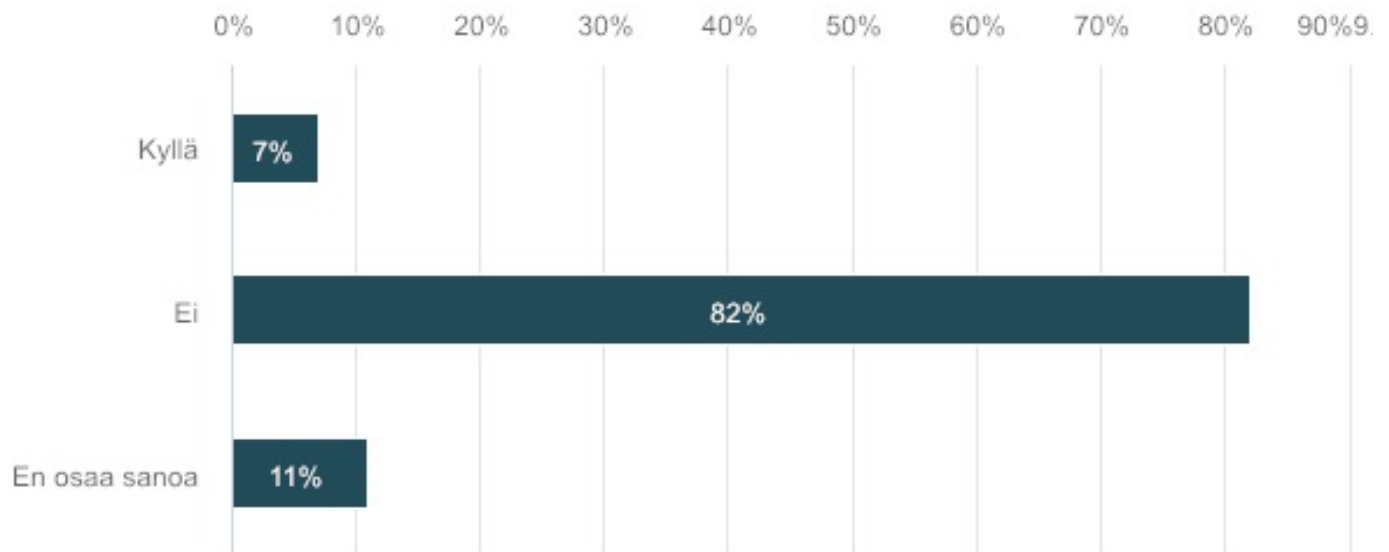
Vastaajien määrä: 168



	n	Prosentti
Kyllä	5	3,0%
Ei	17	10,1%
En osaa sanoa	146	86,9%

25. Onko kunnassasi tehty ehkäisevä päihdetyö Sinulle tuttua?

Vastaajien määrä: 168



	n	Prosentti
Kyllä	12	7,1%
Ei	137	81,6%
En osaa sanoa	19	11,3%

26. Kun ajattelet päihteiden käytöstä tai rahapelaamisesta aiheutuvia haittoja, mihin seikkaan tai seikkoihin erityisesti tulisi kunnassanne mielestänne puuttua ja miten?

Vastaajien määrä: 82

27. Jäikö jotain kysymättä? Mitä vielä haluaisit tuoda esiin päihteisiin ja rahapelaamiseen liittyen?

Vastaajien määrä: 40